



Politie

Kerncijfers 2010

Federale politie

Kerncijfers 2010

Met deze bijdrage wil de federale politie een overzicht geven van de belangrijkste kerncijfers die de werking en de resultaten van de federale politie illustreren.

Het publiceren van cijfers over verschillende jaren laat toe om evoluties aan te tonen.

Een aantal cijfers kan omwille van de registratietermijnen nog lichtjes wijzigen.

INHOUDSTAFEL

1. POLITIEZORG	8
1.1 Luchtvaartpolitie (LPA)	8
1.2 Spoorwegpolitie (SPC)	9
1.3 Scheepvaartpolitie (SPN)	10
1.4 Beheer van evenementen	11
1.5 Geïntegreerde politieacties	12
1.6 Informatiedossiers bestuurlijke politie	12
1.7 Specifieke opdrachten bestuurlijke politie	13
1.8 Federale politie bij de SHAPE	13
2. VERKEER	14
2.1 Controles door de wegpolitie	14
2.2 Verkeercontroles door de luchtvaartpolitie	16
2.3 Verkeerscontroles door de scheepvaartpolitie	16
2.4 Educatie en preventie door diensten van de wegpolitie	17
2.5 Steun door de wegpolitie	18
2.6 Aantal doden, gewonden en ongevallen	18
3. GRENSCONTROLE.....	20
3.1 Grenscontrole luchtvaartpolitie (LPA)	20
3.2 Grenscontrole scheepvaartpolitie (SPN)	21
3.3 Grenscontrole spoorwegpolitie (SPC)	22
3.4 FRONTEX	23
4. AANPAK PRIORITAIRE FENOMENEN.....	24
4.1 Globale cijfers	24
4.2 Gerechtelijke aanhoudingen	24
4.3 Gespecialiseerde onderzoeksmethoden	25
4.4 Beeldvorming en strategische analyse	26
4.5 Eigendomsdelicten met focus op rondtrekkers	27
4.6 Ernstige geweldsmisdrijven	28
4.7 Zware en georganiseerde milieucriminaliteit	28

4.8 Illegale immigratie en mensensmokkel	29
4.9 Seksuele exploitatie	29
4.10 Economische exploitatie	30
4.11 Illegale fabricatie/productie en handel in drugs	30
4.12 Terrorisme	31
4.13 Ernstige en georganiseerde fraude	31
4.14 Corruptie	32
4.15 Witwassen	32
4.16 Informatiecriminaliteit	33
4.17 Algemene cijfermatrix aanpak prioritaire fenomenen door FGP voor 2010	34

5. OPERATIONELE STEUN 38

5.1 Operationele steun in het raam van de politiezorg	38
5.2 Operationele steun in het raam van gerechtelijke onderzoeken	46
5.3 Operationele steun door de speciale eenheden	52

6. INFORMATIEHUISHOUDING 58

6.1 Kwaliteit van de gegevens	58
6.2 Communicatie	58
6.3 Callcenter 'Steun ANG' en expertisecenter	59
6.4 Recherche- en Informatieblad (RIB)	59
6.5 Gerechtelijke nationale seiningen	60
6.6 ASTRID en de CIC	60
6.7 Internationale seiningen	61
6.8 Kruispunt van internationale politionele informatie	61
6.9 Gemeenschappelijke Commissariaten voor Politie en Douane	62
6.10 Centraal wapenregister (CWR)	62

7. INTERNATIONALE POLITIESAMENWERKING 63

7.1 Bi- en multilaterale activiteiten in binnen- & buitenland met prioritaire landen	63
7.2 Specifieke opleiding en awareness internationale politiesamenwerking	63
7.3 Europese financieringsprojecten	64

8. HRM.....	65
8.1 Personeelsgegevens federale politie	65
8.2 Rekrutering en selectie ten behoeve van de geïntegreerde politie	68
8.3 Opleiding	71
8.4 Kennisbeheer voor het geheel van de geïntegreerde politie	72
8.5 Mobiliteit voor het geheel van de geïntegreerde politie	73
8.6 Gelijkheid en diversiteit	76
8.7 Welzijn op het werk	76
8.8 Medische dienst voor het geheel van de geïntegreerde politie	78
8.9 Regelgeving	78
8.10 Klachtenbeheer en tucht	79
8.11 Interne relaties	80
9. BEGROTING	81
10. MIDDELEN	82
10.1 Steun aan de lokale politie	82
10.2 Steun aan de federale politie	83
10.3 Infrastructuur	84
10.4 Verbruik	84
11. COMMUNICATIE EN PUBLIC RELATIONS	86
11.1 Interne communicatie	86
11.2 Externe communicatie	86
11.3 Public relations en protocol	88
11.4 Historische dienst	89

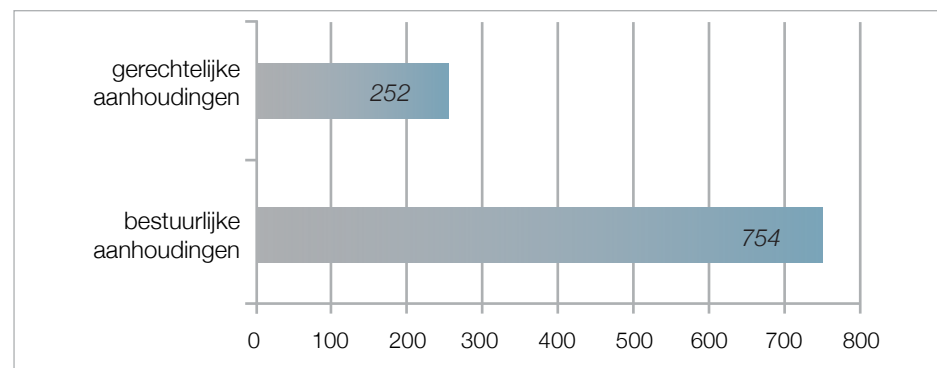
1. POLITIEZORG

1.1 Luchtvaartpolitie (LPA)

1.1.1 Fenomeenaanpak

	2007	2008	2009	2010	09-10
Diefstallen – valsheid in geschriften					
Aantal vastgestelde feiten – Brussels Airport					
Diefstallen	747	672	394	424	↗
Diefstal in voertuigen	31	62	137	42	↘
Gauwdiefstallen	33	25	25	13	↘
Valsheid in geschriften	634	692	166	239	↗
Aantal vastgestelde feiten – Regionale luchthavens					
Diefstallen	235	202	206	203	↘
Valsheid in geschriften	69	91	126	70	↘

1.1.2 Aanhoudingen luchthavenpolitie 2010



1.1.3 Beveiligingsopdrachten

	2007	2008	2009	2010	09-10
Aantal EU-tops	---	4	7	7	=
EU-tops / aantal gepresteerde uren	---	603	1 116	3 806	↗
Aantal begeleidingen VIP op de luchthaven	4 407	4 663	4 631	4 451	↘
Dispositief EL AL	294	307	306	303	↘

Activiteiten van de luchtvaartpolitie in het raam van verkeer
zie hoofdstuk 2. Verkeer, punt 2.2.

1.2 Spoorwegpolitie (SPC)

1.2.1 Acties 'Veiligheid op het Spoor' in samenwerking met de lokale politie

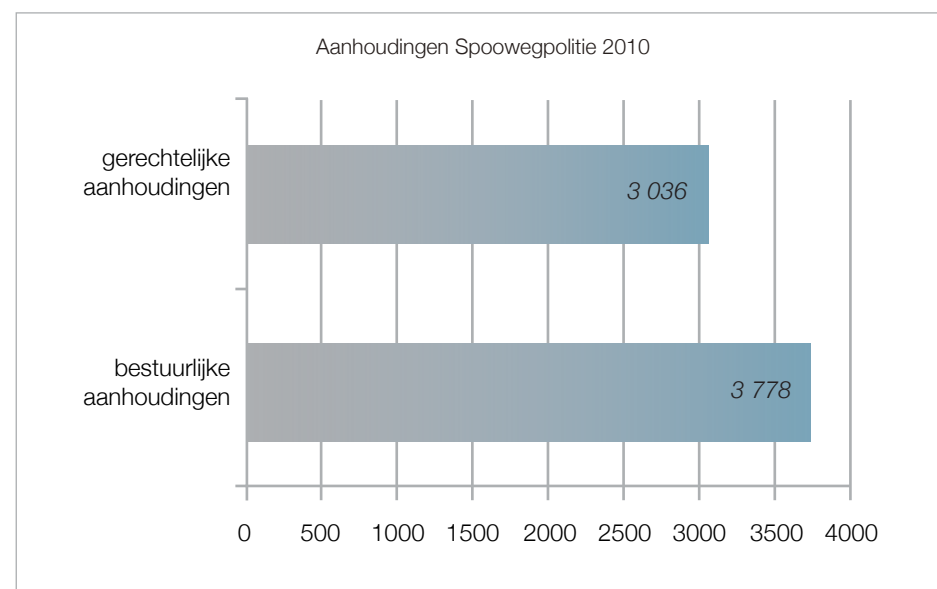
	2009	2010	09-10
Aantal acties	3	2	↙
Aantal ingezette personen	396	205	↙
Aantal pv's	98	116	↗
Aantal bestuurlijk aangehouden personen	36	50	↗
Aantal gerechtelijk aangehouden personen	57	45	↙

1.2.2 Fenomeenaanpak - Diefstallen

	2007	2008	2009	2010	09-10
Aantal vastgestelde diefstallen en pogingen	8 392	7 476	6 687	7 089	↗
Aantal pv's	8 355	7 446	6 665	7 042	↗
Aantal geïdentificeerde daders	1 478	1 260	1 498	2 095	↗

1.2.3 Aanhoudingen

	2009	2010	09-10
Aantal bestuurlijk aangehouden personen	4 621	3 778	↙
Aantal gerechtelijk aangehouden personen	4 488	3 036	↙
Aantal ter beschikking van het parket gestelde personen	599	628	↗




1.3 Scheepvaartpolitie (SPN)

	2009	2010	09-10
Politiezorg – Sectorwerking			
Aantal gepresteerde uren	6 660(*)	21 848	↗
Diefstallen			
Aantal vastgestelde diefstallen	612	389	↘

(*) 2009 is het jaar waarbij de sectorwerking is opgestart en nog beperkt was.

Activiteiten van de scheepvaartpolitie in het raam van verkeer
zie hoofdstuk 2. Verkeer, punt 2.3.



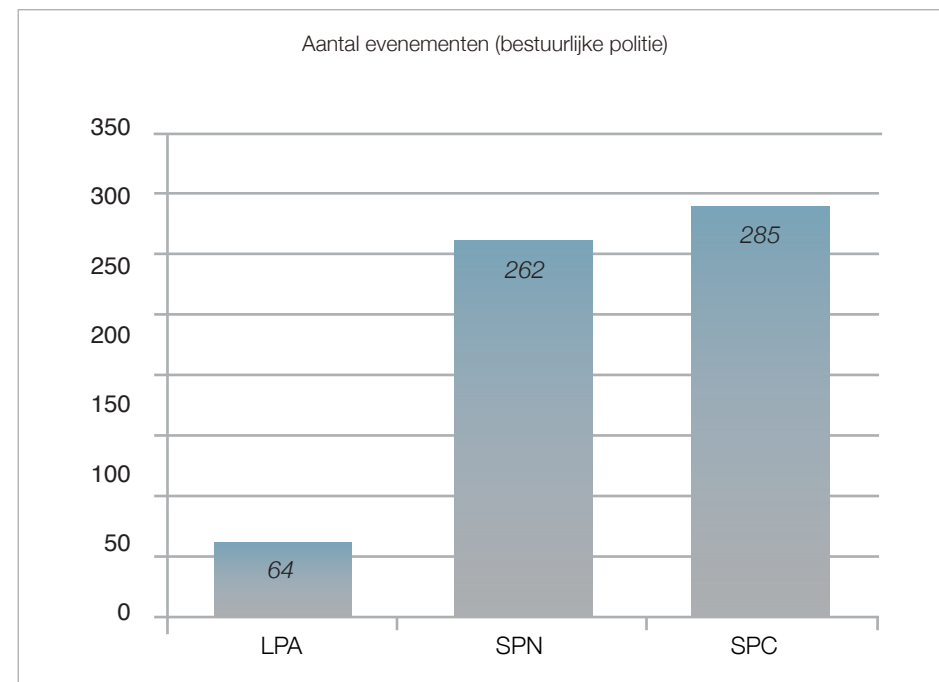
1.4 Beheer van evenementen

1.4.1. Algemeen

	2007	2008	2009	2010	09-10
Gehypothekeerde capaciteit (Hycap)					
Aantal evenementen waarvoor Hycap is ingezet	1 075	1 282	1 254	1 298	↗
Aantal ingezette personeelsleden Hycap	17 766	17 955	17 829	22 199	↗

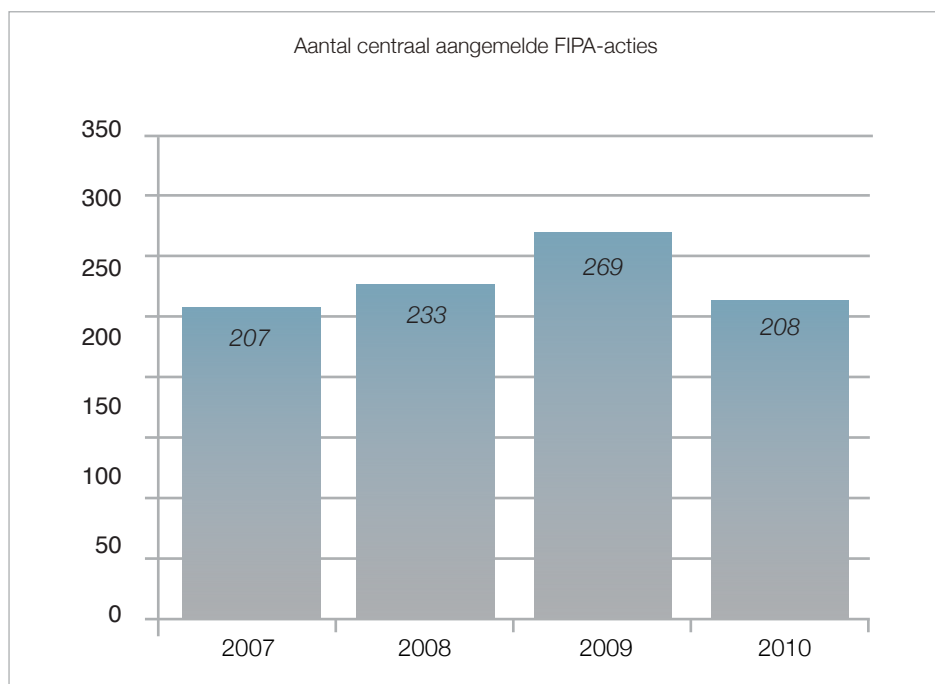
	2007	2008	2009	2010	09-10
Interventiekorps (CIK)					
Aantal evenementen waarvoor CIK is ingezet	2 732	3 324	3 672	3 775	↗
Aantal ingezette personeelsleden CIK	18 064	23 667	25 600	38 511	↗

1.4.2. Beheer evenementen door de LPA, SPN en SPC



1.5 Geïntegreerde politieacties

FIPA: Full Integrated Police Action



1.6 Informatiedossiers bestuurlijke politie

	2007	2008	2009	2010	09-10
Aantal op nationaal niveau bijgehouden informatiedossiers					
Groeperingen	402	415	373	402	↗
Personen	15 615	18 329	15 276	20 430	↗

1.7 Specifieke opdrachten bestuurlijke politie

	2007	2008	2009	2010	09-10
Specifieke evenementen inzake bestuurlijke politie op nationaal niveau					
Aantal nucleaire transporten	65	30	25	47	↗
Aantal overbrenging gevangenen	861	631	980	1 353	↗
Aantal geldtransporten	5 310	7 044	5 884	6 084	↗
Aantal escortes VIP	827	487	305	459	↗

1.8 Federale politie bij de SHAPE

	2007	2008	2009	2010	09-10
Gespecialiseerde politiezorg					
Aantal gepresteerde uren					
Bescherming van het SHAPE-domein	---	41 176	40 576	33 553	↘
Bescherming van Saceur	---	15 708	15 758	15 000	↘
Bescherming Saceur-residentie	---	8 655	8 709	8 719	↗
Gespecialiseerde steun (*)	---	1 427	1 390	4 971	↗

(*) in 2010 hergroepering van bepaalde activiteiten onder de noemer van gespecialiseerde steun

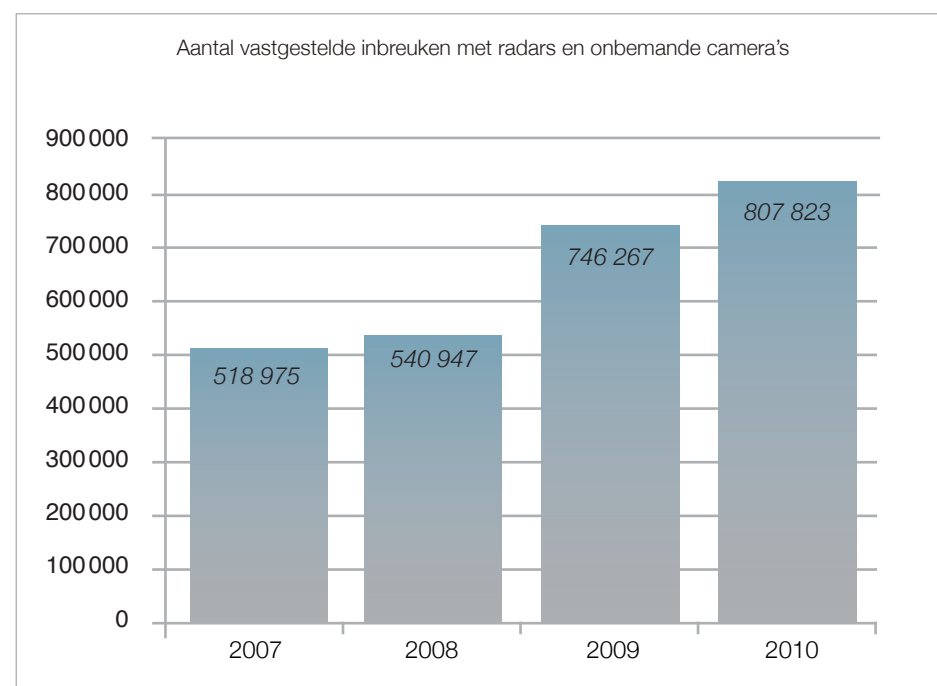
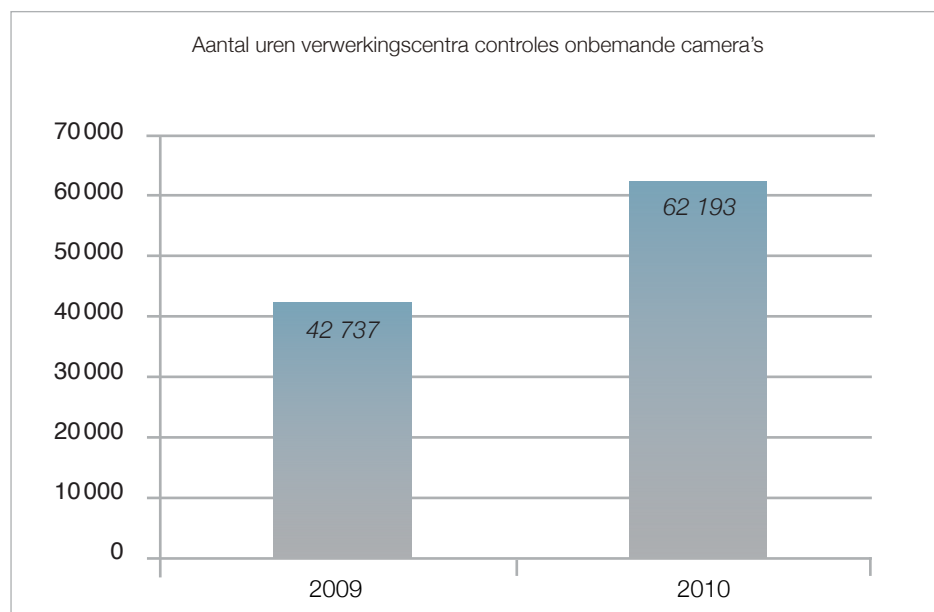
2. VERKEER

2.1 Controles door de wegpolitie

2.1.1. Snelheid

	2007	2008	2009	2010	09-10
Aantal gepresteerde uren controle	38 891	27 942	27 113	30 000	↗
Aantal gepresteerde uren controle radar mobiel	43 371	41 508	38 637	37 477	↘
Aantal gepresteerde uren controle ProVida (*)	5 766	3 992	3 446	2 975	↘

(*) *Provida* = ingebouwd videosysteem dat onder meer toelaat de snelheid te meten en die te integreren in het opgenomen beeld.



2.1.2. Alcohol en andere substanties

	2007	2008	2009	2010	09-10
Aantal gepresteerde uren controle alcohol	20 784	19 076	24 677	26 677	↗
Aantal afgenomen ademtesten	116 394	124 766	154 808	245 033	↗
Aantal bloedproeven	283	269	199	162	↘
Aantal ingetrokken rijbewijzen	1 024	1 184	1 354	1 504	↗
Aantal inbreuken alcohol (*)	4 396	4 894	5 710	6 524	↗
Aantal gepresteerde uren controle ander sub.	4 325	3 930	3 409	4 303	↗
Aantal testbatterijen (**)	683	804	344	574	↗
Aantal inbreuken drugs (***)	200	215	104	151	↗

(*) A+P+Weigering+eventueel bloedproeven.

(**) Vanaf 01-10-2010 werken we met de speekseltesten drugs in het verkeer, dit cijfer is dus de som van het aantal testbatterijen t.e.m. 30-09-2010 (258) + het aantal speekseltesten drugs sinds 01-10-2010 (316).

(***) Aantal bloedproeven + onwettige weigeringen.

2.1.3. Gordel

	2007	2008	2009	2010	09-10
Aantal inbreuken gordel	20 203	12 156	12 799	11 496	↘

2.1.4. Gebruik GSM aan het stuur

	2007	2008	2009	2010	09-10
Aantal inbreuken GSM	12 968	10 719	10 554	10 069	↘

2.1.5. Zwaar vervoer

	2007	2008	2009	2010	09-10
Aantal gepresteerde uren controle	47 625	38 517	36 834	39 314	↗
Aantal gepresteerde uren controle tussenafstand	3 693	2 854	2 147	1 653	↘
Aantal gepresteerde uren controle met weegbrug	7 193	5 076	4 831	5 318	↗
Aantal inbreuken wetgevingen zwaar vervoer	8 095	6 627	5 077	5 359	↗

2.2 Verkeercontroles door de luchtvaartpolitie

	2007	2008	2009	2010	09-10
Acties Brucargo verkeersveiligheid					
Aantal gecontroleerde voertuigen	1 813	1 272	1 517	1 740	↗
Aantal gecontroleerde personen	463	111	154	68	↘
Aantal processen-verbaal (pv)	284	158	213	112	↘
Aantal pv's 'waarschuwing'	69	44	35	0	↘
Aantal onmiddellijke inningen	40	92	244	89	↘

	2007	2008	2009	2010	09-10
Actie Taxi					
Totaal aantal inbreuken	---	585	539	352	↘
Aantal processen-verbaal	---	169	70	192	↗

	2010
Verkeer algemeen toezicht (verkeerslus, parkings)	
Aantal gepresteerde uren	38 177
Aantal processen-verbaal	2 042

2.3 Verkeercontroles door de scheepvaartpolitie

	2009	2010	09-10
Aantal controles te water	4 992	7 633	↗
Aantal gepresteerde uren controle te water	26 482	19 210	↘
Aantal inbreuken bij verkeer te water		903	

Aantal acties in de havens (op terrein)		53	
Aantal uren acties in de havens (op terrein)		1 216	
Aantal inbreuken bij verkeer te land		326	

2.4 Educatie en preventie door diensten van de wegpollitie

	2007	2008	2009	2010	09-10
Tuimelwagen					
Aantal acties	310	291	263	297	↗
Aantal dagen inzet	491	472	490	468	↘
Aantal personen getest	110 394	139 094	112 165	117 313	↗

	2007	2008	2009	2010	09-10
Educatieve en preventie activiteiten					
Aantal bezochte gemeentes					
Lager onderwijs	344	252	289	259	↘
Secundair onderwijs & ondernemingen	570	434	409	464	↗
Totaal	914	686	698	723	↗
Aantal voorstellingen					
Lager onderwijs	2 330	2 565	2 178	3 058	↗
Secundair onderwijs & ondernemingen	4 335	4 191	4 219	4 338	↗
Totaal	6 665	6 756	6 397	7 396	↗
Aantal leerlingen en deelnemers					
Lager onderwijs	52 854	56 375	47 558	49 739	↗
Secundair onderwijs & ondernemingen	111 652	119 770	115 096	116 144	↗
Totaal	164 506	176 145	162 654	165 883	↗
Aantal scholen en ondernemingen					
Lager onderwijs	1 049	1 051	832	822	↘
Secundair onderwijs & ondernemingen	634	772	588	657	↗
Totaal	1 683	1 823	1 420	1 479	↗

2.5 Steun door de wegpollitie

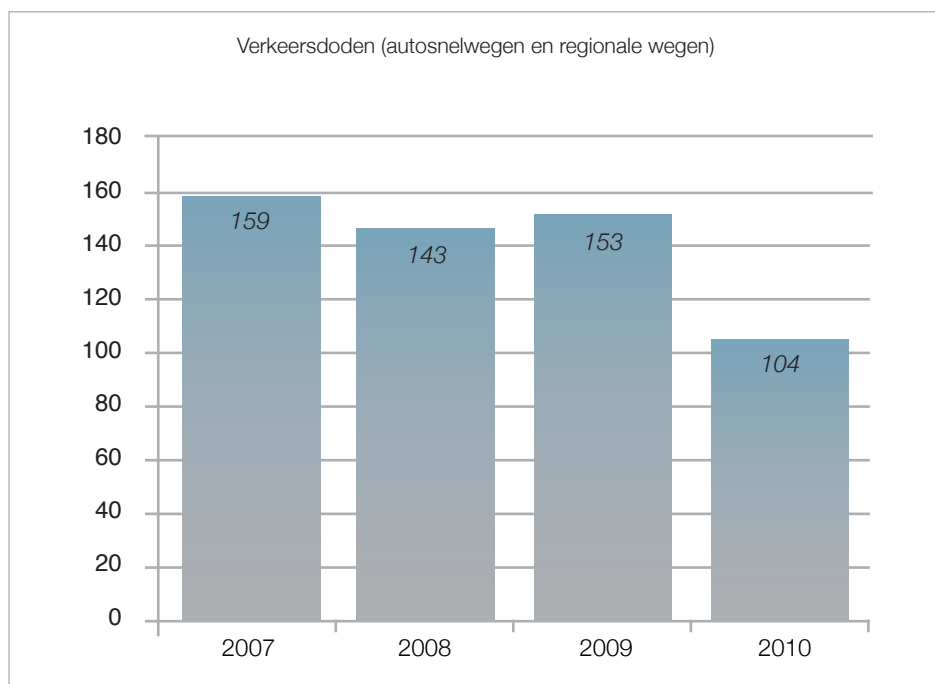
	2007	2008	2009	2010	09-10
Gespecialiseerde steun aan de lokale politie					
Aantal gepresteerde uren steun bij FIPA	4 866	3 754	1 968	2 368	↗
Aantal gepresteerde uren steun door technische ploegen	8 953	6 882	6 498	8 373	↗
Aantal gepresteerde uren steun door CEP(*)	46 663	44 034	40 046	39 321	↘
Aantal gepresteerde uren steun door DAH	64 096	58 726	53 671	56 504	↗

(*) CEP: cel educatie en preventie

2.6 Aantal doden, gewonden en ongevallen

(op het actieterrein van de wegpollitie)

	2007	2008	2009	2010	09-10
Aantal Vko LL					
Autosnelwegen	3 645	3 611	3 544	3 481	↘
Gewestwegen	438	467	459	405	↘
Totaal	4 083	4 078	4 005	3 886	↘
Aantal doden					
Autosnelwegen	135	124	126	78	↘
Gewestwegen	24	19	27	26	↗
Totaal	159	143	153	104	↘
Aantal zwaargewonden					
Autosnelwegen	1 014	1 026	1 077	1 010	↘
Gewestwegen	113	152	174	137	↘
Totaal	1 127	1 178	1 251	1 147	↘
Aantal lichtgewonden					
Autosnelwegen	4 202	4 211	3 971	3 976	↘
Gewestwegen	499	490	452	405	↘
Totaal	4 701	4 701	4 423	4 381	↘



3. GRENSCONTROLE

3.1 Grenscontrole luchtvaartpolitie (LPA)

	2007	2008	2009	2010	09-10
Algemeen					
Aantal passagiers (Schengen en buiten Schengen)					
Bierset	332 848	400 281	356 782	300 032	↘
Brunat	17 800 000	18 500 000	17 000 000	17 181 000	↗
Deurne	174 858	176 971	169 446	162 840	↘
Gosselies	2 500 000	2 900 000	3 900 000	5 200 000	↗
Oostende	180 063	199 958	192 776	213 638	↗
Wevelgem	67 051	66 394	65 227	65 897	↗
Aantal passagiers die aan controle in tweede lijn worden onderworpen	29 887	32 100	29 633	30 510	↗
Aantal verslagen Dienst Vreemdelingenzaken (DVZ)	10 169	10 830	10 329	10 062	↘
Aantal weigeringen	911	1 064	1 308	1 792	↗
Aantal afgeleverde visa	---	---	8 077	9 205	↗

	2007	2008	2009	2010	09-10
Valse en vervalste reisdocumenten (VVR)					
Aantal dossiers	1 819	1 913	1 792	1 626	↘
Aantal in beslag genomen documenten	2 751	2 913	2 166	2 128	↘
Imposter (*)	177	227	295	264	↘
Aantal valse documenten	624	740	484	479	↘
Aantal vervalste documenten	617	775	643	548	↘

(*) Een imposter gebruikt een echt en geldig document op frauduleuze wijze (past zijn of haar uiterlijk meestal aan).

	2007	2008	2009	2010	09-10
Fenomeen mensensmokkel					
Aantal aanhoudingen	23	45	58	37	↘

	2007	2008	2009	2010	09-10
Verwijderingen					
Aantal teruggrijvingen (*)	2 815	3 257	3 230	3 871	↗
Aantal repatriëringen	5 197	5 254	4 778	4 771	↘
Aantal beveiligde vluchten	10	5	5	13	↗
Aantal gezamenlijke vluchten (**)	3	2	2	5	↗

(*) Inclusief teruggrijvingen naar derde landen

(**) in samenwerking met andere landen

3.2 Grenscontrole scheepvaartpolitie (SPN)

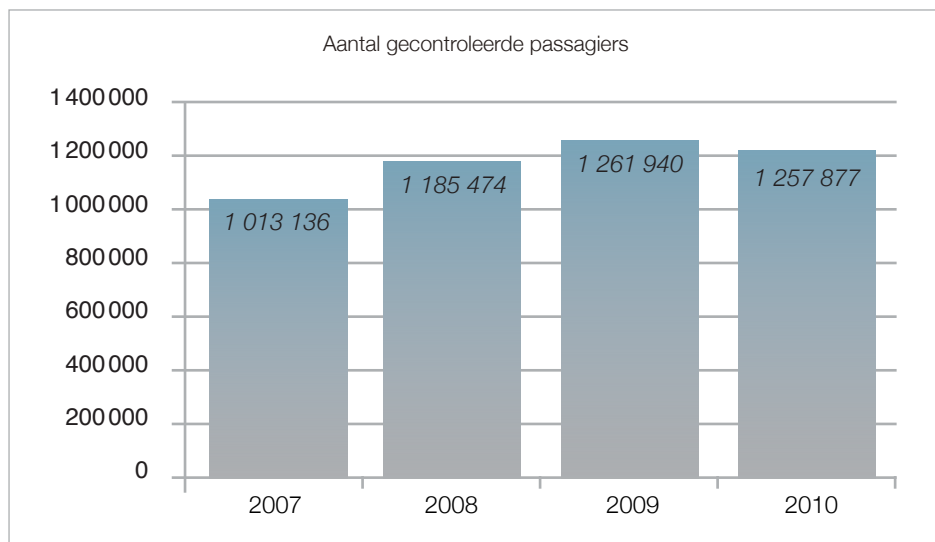
	2010
Project AVIA (*)	
Aantal gepresteerde uren	2 480
Aantal controles	67
Aantal PV's	24

(*) Controles op kleine niet-Schengen luchthavens

	2010
Grenscontrole	
Aantal aangetroffen illegalen	1 698
Aantal gecontroleerde zeelui	493 489
Aantal gecontroleerde passagiers	185 692
Aantal uitgereikte individuele visa	12 949
Aantal aangetroffen verstekelingen	79

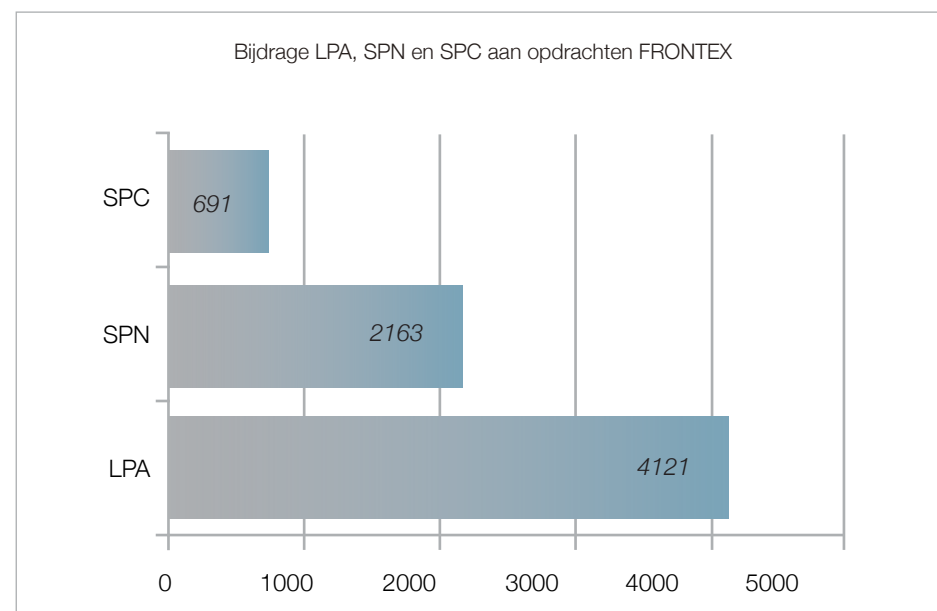
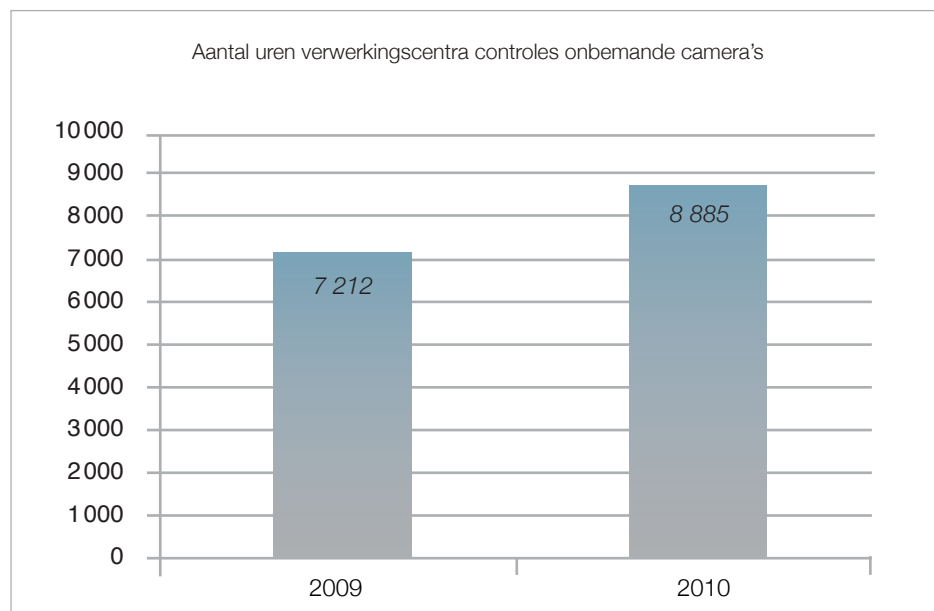
3.3 Grenscontrole spoorwegpolitie (SPC)

	2007	2008	2009	2010	09-10
Grenscontrole					
Aantal gespresteerde gepresterde uren	---	40 137	40 746	41 571	↗
Aantal aangetroffen illegalen	505	598	486	402	↘



3.4 FRONTEX

FRONTEX is het Europees Agentschap voor het beheer van de operationele coördinatie aan de buitengrenzen van de lidstaten van de Europese unie.



4. AANPAK PRIORITAIRE FENOMENEN

4.1 Globale cijfers

	2008	2009	2010	09-10
Aantal gepresteerde uren besteed aan onderzoeken naar prioritaire fenomenen.	1 259 013	2 647 818	2 481 877	↘
Aantal nieuwe dossiers	9 771	8 960	7 777	↘
voor prioritaire fenomenen	6 298	5 925	5 246	↘
Aantal lopende dossiers	23 830	29 165	15 355	↘
voor prioritaire fenomenen	16 408	19 904	10 800	↘
Aantal afgesloten dossiers	4 244	4 499	8 779	↗
voor prioritaire fenomenen	2 889	2 916	6 098	↗
Aantal nieuwe dossiers Federaal parket	569	315	235	↘
Aantal behandelde dossiers Federaal parket	569	523	279	↘
Aantal nieuwe proactieve dossiers	---	219	88	↘

4.2 Gerechtelijke aanhoudingen

		2008	2009	2010	09-10
1	Eigendomsdelicten met focus op rondtrekkende dadergroepen	457	406	462	↗
2	Ernstige geweldsmisdrijven	631	627	824	↗
3	Zware georganiseerd milieucriminaliteit	4	7	3	↘
4	Mensensmokkel	162	108	127	↗
5	Seksuele exploitatie	99	128	232	↗
6	Economische exploitatie	27	42	30	↘
7	Illegale fabricatie/productie en handel in drugs	734	676	883	↗
8	Terrorisme	16	26	62	↗
9	Ernstige en georganiseerde fraude	236	144	169	↗
10	Corruptie	74	19	50	↗
11	Witwassen	76	37	56	↗
13	Ernstige informaticacriminaliteit	54	47	59	↗
	TOTAAL	2 563	2 267	2 957	↗


Wordt als aanhouding geregistreerd: elke persoon die voor de onderzoeksrechter verschijnt in het raam van onderzoeken waarin de FGP de politonele leiding van het onderzoek heeft.

4.3 Gespecialiseerde onderzoeksmethoden

	2007	2008	2009	2010	09-10
Dossiers FGP					
Aantal uitgevoerde observaties en/of infiltraties in nationale dossiers op vraag van zowel de lokale als de federale politie	758	721	721	791	↗
Aantal aanhoudingen dankzij tips van informanten	1 056	873	1 141	1 153	↗

	2007	2008	2009	2010	09-10
Speciale eenheden (CGSU)					
Aantal gepresteerde uren observatie	---	199 820	179 151	202 550	↗
Aantal gepresteerde uren technische steun	---	29 907	28 544	30 253	↗
Aantal uren infiltratie	---	24 924	24 716	29 063	↗

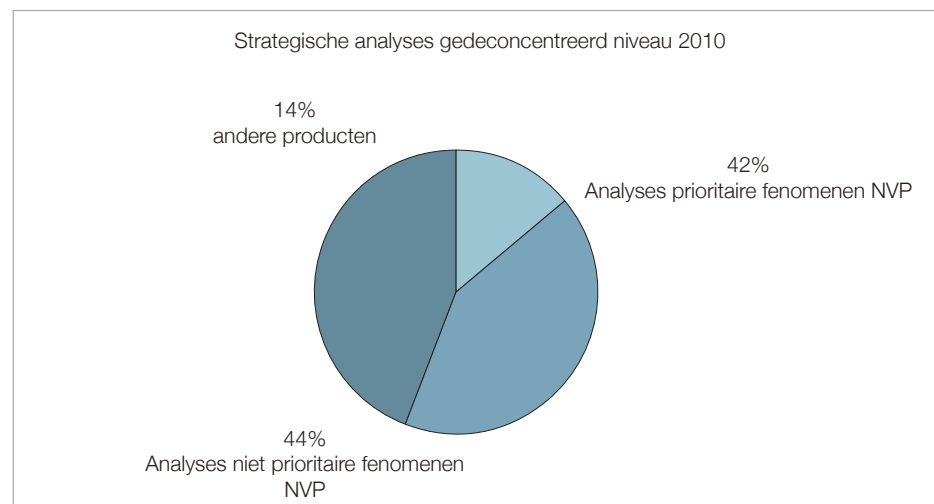
	2007	2008	2009	2010	09-10
RCCU					
Aantal onderzoeken met steun van de RCCU	---	1 603	1 609	933	↘



4.4 Beeldvorming en strategische analyse

	2007	2008	2009	2010	09-10
Aantal gerealiseerde strategische analyses centraal niveau					
Totaal	30	52	48	61	↗

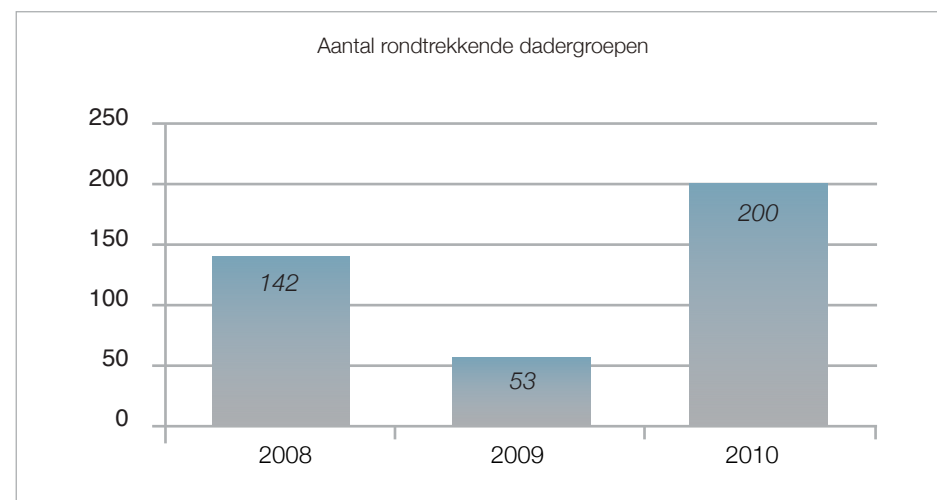
		2010
Aantal gerealiseerde strategische analyses gedeconcentreerd niveau		
1	Analyses voor prioriteiten NVP 2008-2011	87
2	Analyses voor niet prioriteiten NVP	92
3	Andere analyseproducten (o.a. analyses intern functioneren, methodologische steun)	29
Totaal		210



	2007	2008	2009	2010	09-10
Strategische analyses gedeconcentreerd niveau					
Op vraag van :					
DirCo	39	70	26	46	↗
Politiezone	35	47	14	37	↗
DirJud	30	29	37	39	↗
DirJud & DirCo	13	27	8	19	↗
Gouverneur	9	8	12	16	↗
Procureur des Konings	8	5	13	13	=
Andere	17	2	5	47	↗

4.5 Eigendomsdelicten met focus op rondtrekkers

	2008	2009	2010	09-10
Aantal nieuw opgestarte onderzoeken	759	711	672	↙
Aantal lopende onderzoeken	1 342	1 238	1 188	↙
Aantal afgesloten onderzoeken	303	262	850	↗
Aantal geïdentificeerde dadergroepen	215	162	337	↗
Aantal rondtrekkende dadergroepen	142	53	200	↗
Aantal aanhoudingen	457	406	462	↗



Een dadergroep is geïdentificeerd als de politionele leider van het onderzoek bij de politionele afsluiting van de enquête voldoende constitutieve elementen heeft aangetoond opdat een vervolging van minstens 3 personen op basis van artikel 322 of 324 SWB mogelijk zou zijn en het parket minstens tegen 3 verdachten uit dit onderzoek een eindvordering in zal stellen.

Rondtrekkende dadergroep: Onder rondtrekkende dadergroep wordt begrepen, een vereniging van misdadigers:

- die systematisch woninginbraken, of inbraken in bedrijven en handelszaken, waaronder ramkraken, ladingdiefstallen, metaaldiefstallen of diefstal van werf(voer)tuigen pleegt;
- waarvan de leden hoofdzakelijk afkomstig zijn uit de voormalige Oostbloklanden of een sedentaire dadergroep in België uitmaken, en;
- opereren of aangestuurd worden vanuit het buitenland, of vanuit de grote agglomeraties in België, en;
- die een belangrijk aantal feiten op een groot gedeelte van het grondgebied plegen, en;
- waarbij mogelijks gebruik wordt gemaakt van minderjarigen.

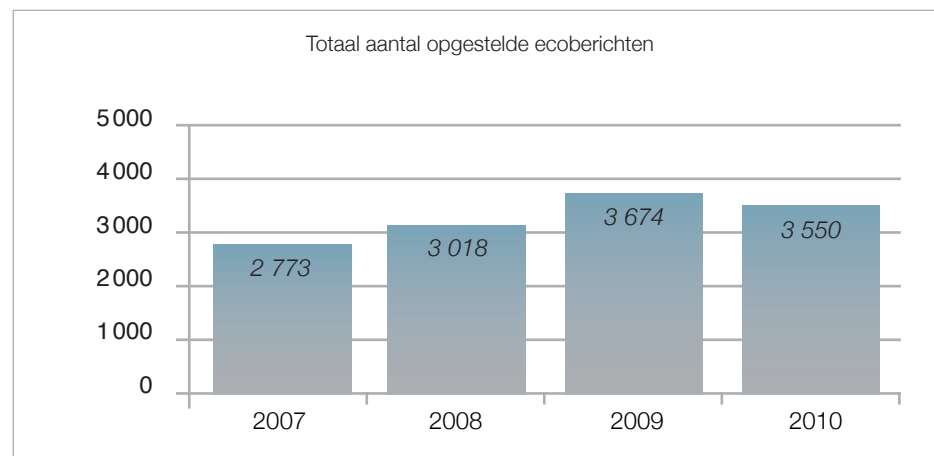
4.6 Ernstige geweldsmisdrijven

	2008	2009	2010	09-10
Aantal nieuw opgestarte onderzoeken	1 564	1 510	1 279	↙
Aantal lopende onderzoeken	3 039	2 826	2 675	↙
Aantal afgesloten onderzoeken	689	645	1 375	↗
Aantal geïdentificeerde dadergroepen	224	123	245	↗
Aantal aanhoudingen	631	627	824	↗

4.7 Zware en georganiseerde milieucriminaliteit

	2008	2009	2010	09-10
Aantal nieuw opgestarte onderzoeken	146	111	91	↙
Aantal lopende onderzoeken	251	231	222	↙
Aantal afgesloten onderzoeken	35	7	110	↗
Aantal geïdentificeerde dadergroepen	35	14	49	↗
Aantal aanhoudingen	4	7	3	↙

ECO-berichten opgesteld door diensten van de geïntegreerde politie



4.8 Illegale immigratie en mensensmokkel

	2008	2009	2010	09-10
Aantal nieuw opgestarte onderzoeken	298	239	195	↙
Aantal lopende onderzoeken	584	477	397	↙
Aantal afgesloten onderzoeken	127	172	243	↗
Aantal geïdentificeerde dadergroepen	81	64	85	↗
Aantal aanhoudingen	162	108	127	↗

4.9 Seksuele exploitatie

	2008	2009	2010	09-10
Aantal nieuw opgestarte onderzoeken	356	271	247	↙
Aantal lopende onderzoeken	553	537	497	↙
Aantal afgesloten onderzoeken	108	150	316	↗
Aantal geïdentificeerde dadergroepen	84	85	129	↗
Aantal aanhoudingen	99	128	232	↗

Bijdrage van andere diensten van de federale politie

	2008	2009	2010	09-10
Luchtvaartpolitie				
Aantal geïntercepteerde passeurs/ mensenhandelaars of smokkelaars (*)	45	104	37	↙
Scheepvaartpolitie				
Aantal aanhoudingen	---	16	49	↗
Aantal acties	698	912	430	↙
Aantal gepresteerde uren	40 114	53 389	74 871	↗
Aantal geïntercepteerde illegalen	2 168	2 139	1 698	↙
Spoorwegpolitie				
Aantal vastgestelde feiten en pogingen	3 454	3 081	2 171	↙
Aantal processen-verbaal	3 412	3 041	2 120	↙
Aantal geïntercepteerde personen	2 862	2 489	2 177	↙

(*) Voor 2008 zijn de gegevens van de regionale luchthavens niet meegeteld.

4.10 Economische exploitatie

	2008	2009	2010	09-10
Aantal nieuw opgestarte onderzoeken	206	130	99	↙
Aantal lopende onderzoeken	293	262	208	↙
Aantal afgesloten onderzoeken	73	78	130	↗
Aantal geïdentificeerde dadergroepen	37	19	28	↗
Aantal aanhoudingen	27	42	30	↙

4.11 Illegale fabricatie/productie en handel in drugs

	2008	2009	2010	09-10
Aantal nieuw opgestarte onderzoeken	973	790	717	↙
Aantal lopende onderzoeken	1 495	1 348	1 294	↙
Aantal afgesloten onderzoeken	364	309	761	↗
Aantal geïdentificeerde dadergroepen	203	177	283	↗
Aantal aanhoudingen	734	676	883	↗

	2008	2009	2010	09-10
Aantal ontmantelde clandestiene druglabo's	6	2	9	↗
Aantal ontmantelde cannabisplantages (minimum 250 planten)	166	178	291	↗

4.12 Terrorisme

	2008	2009	2010	09-10
Aantal nieuw opgestarte onderzoeken	206	168	166	↙
Aantal lopende onderzoeken	454	370	374	↗
Aantal afgesloten onderzoeken	61	69	221	↗
Aantal geïdentificeerde dadergroepen	72	33	157	↗
Aantal aanhoudingen	16	26	62	↗

4.13 Ernstige en georganiseerde fraude

	2008	2009	2010	09-10
Aantal nieuw opgestarte onderzoeken	1 374	911	759	↙
Aantal lopende onderzoeken	2 393	2 114	1 895	↙
Aantal afgesloten onderzoeken	620	586	1 035	↗
Aantal geïdentificeerde dadergroepen	139	62	199	↗
Aantal aanhoudingen	236	144	169	↗

4.14 Corruptie


	2008	2009	2010	09-10
Aantal nieuw opgestarte onderzoeken	130	116	107	↙
Aantal lopende onderzoeken	290	264	268	↗
Aantal afgesloten onderzoeken	92	65	93	↗
Aantal geïdentificeerde dadergroepen	4	2	11	↗
Aantal aanhoudingen	74	19	50	↗

4.15 Witwassen

	2008	2009	2010	09-10
Aantal nieuw opgestarte onderzoeken	732	600	593	↙
Aantal lopende onderzoeken	1 377	1 286	1 269	↙
Aantal afgesloten onderzoeken	318	320	547	↗
Aantal geïdentificeerde dadergroepen	88	44	102	↗
Aantal aanhoudingen	76	37	56	↗

4.16 Informaticacriminaliteit

	2008	2009	2010	09-10
Aantal nieuw opgestarte onderzoeken	382	362	327	↙
Aantal lopende onderzoeken	519	531	513	↙
Aantal afgesloten onderzoeken	94	101	417	↗
Aantal geïdentificeerde dadergroepen	28	14	54	↗
Aantal aanhoudingen	54	47	59	↗



4.17 Algemene cijfermatrix aanpak prioritaire fenomenen door FGP voor 2010

	1	2	3	4	5	6	7	8	9	10	11	12
A	672	1 279	91	195	247	99	717	166	759	107	593	327
B	1 188	2 675	222	397	497	208	1 294	374	1 895	268	1 269	513
C	850	1 375	110	243	316	130	761	221	1 035	93	547	417
D	337	245	49	85	129	28	283	157	199	11	102	54
E	462	824	3	127	232	30	883	62	169	50	56	59

- | | |
|---|---|
| 1. Eigendomsdelicten met focus op rond trekkende dadergroepen | 7. Illegale fabricatie/productie en handel in drugs |
| 2. Ernstige geweldmisdrijven | 8. Terrorisme |
| 3. Zware milieucriminaliteit- georganiseerd | 9. Ernstige en georganiseerde fraude |
| 4. Mensensmokkel | 10. Corruptie |
| 5. Seksuele exploitatie | 11. Witwassen |
| 6. Economische exploitatie | 12. Ernstige informaticacriminaliteit |

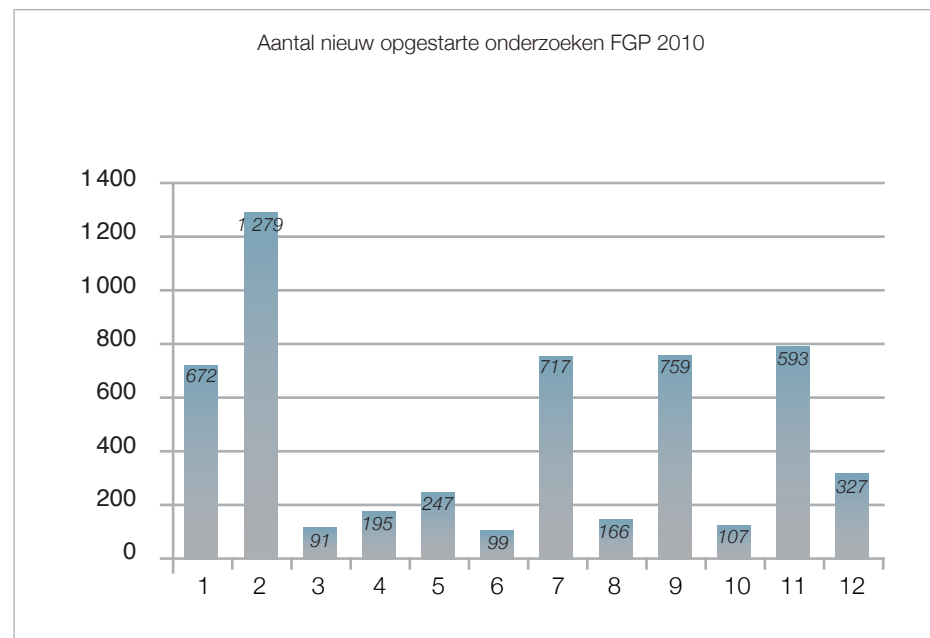
A aantal nieuw opgestarte onderzoeken

B aantal lopende onderzoeken

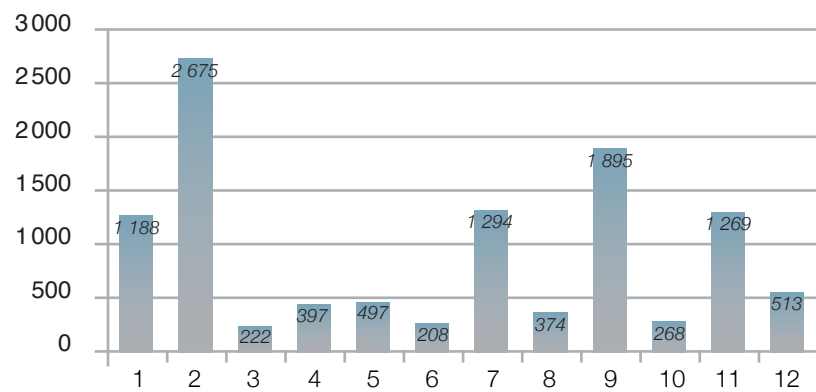
C aantal afgesloten onderzoeken

D aantal geïdentificeerde dadergroepen

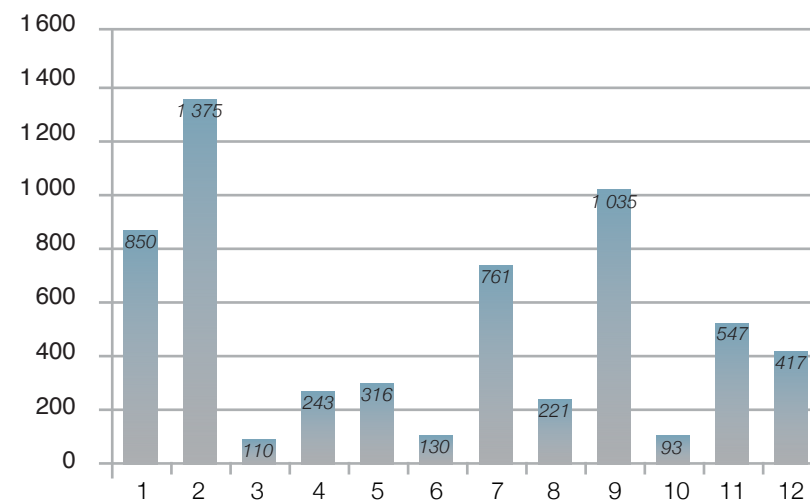
E aantal aanhoudingen



Aantal lopende onderzoeken FGP 2010

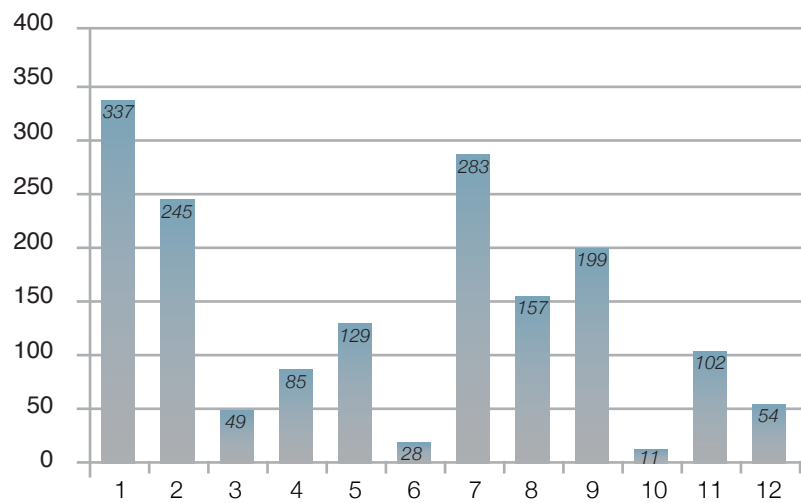


Aantal afgesloten onderzoeken FGP 2010

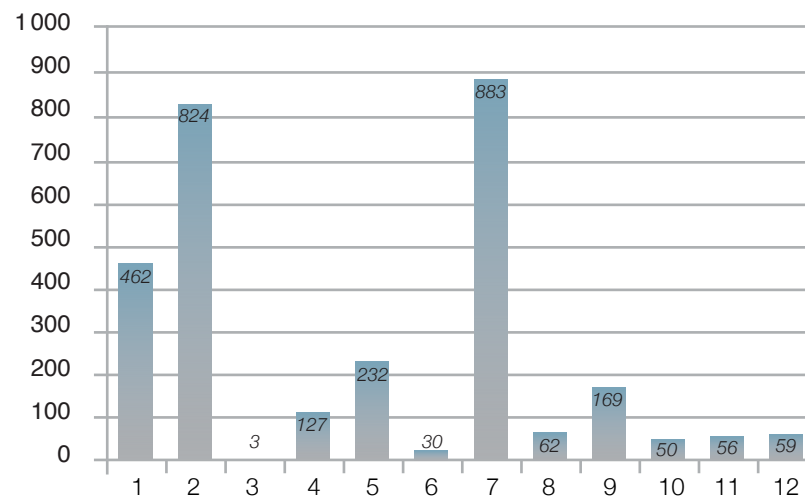




Aantal geïdentificeerde dadergroepen FGP 2010



Aantal aanhoudingen FGP 2010



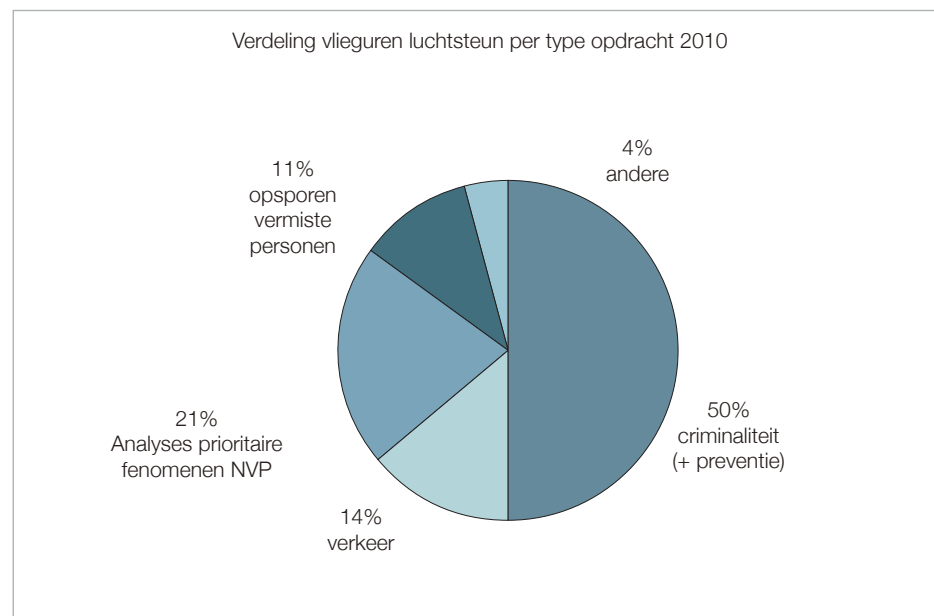
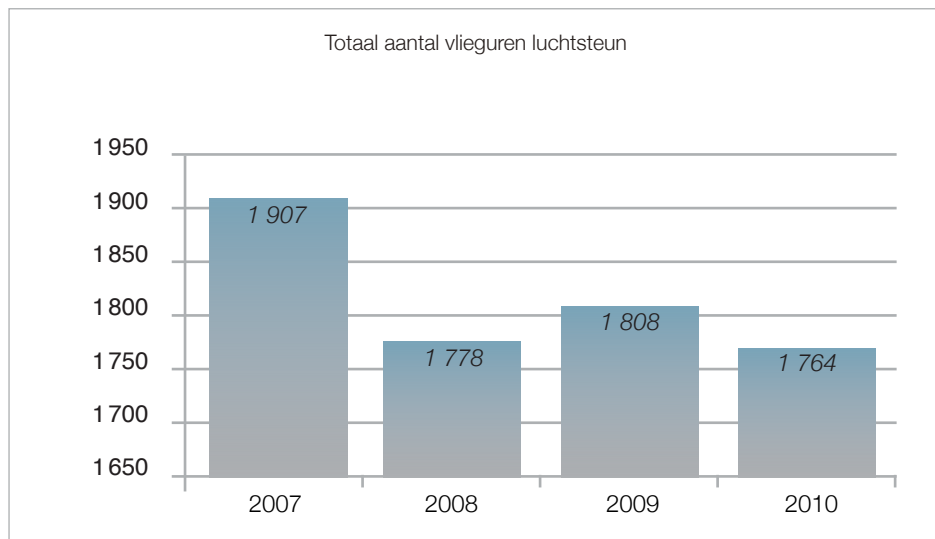


5 OPERATIONELE STEUN

5.1 Operationele steun in het raam van de politiezorg

5.1.1 Luchtsteun

	2007	2008	2009	2010	09-10
Aantal vliegreun per soort opdracht					
Criminaliteit (+ preventie)	1 140	952	927	879	↘
Verkeer	305	254	240	245	↗
Openbare orde en veiligheid	246	362	431	372	↘
Vermiste personen	149	184	161	193	↗
Andere	67	26	49	75	↗

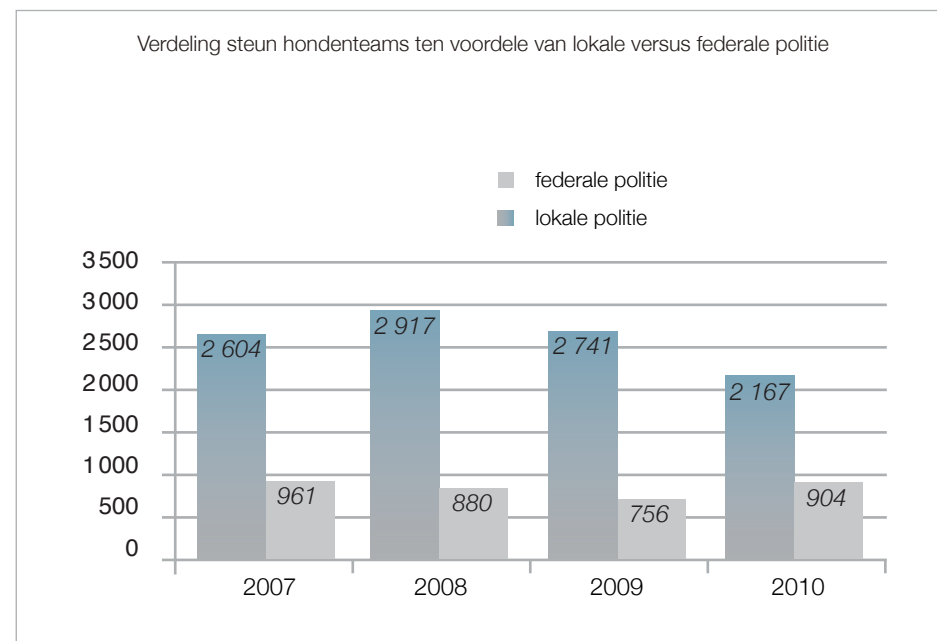


Enkele resultaten luchtsteun 2010

Aantal	
Verdwijning levend teruggevonden	18
Verdwijning dood teruggevonden	3
Arrestatie	34
Arrestatie na achtervolging	18
Terugvinden gestolen voertuig	5
Positieve IR scan	15
Laserincidenten	9
Cannabisplantage open veld	2

5.1.2 Hondensteun

	2007	2008	2009	2010	09-10
Aantal interventies					
team speurhonden	1 093	1 142	1 026	683	↙
team drugshonden	1 832	1 878	1 712	1 769	↗
team stille drugshonden	184	197	188	168	↙
team menselijke resten	57	47	38	36	↙
team brandhonden	399	533	533	415	↙
Totaal aantal interventies	3 565	3 797	3 497	3 071	↙
Aantal interventies als steun van de lokale politie	2 604 (73%)	2 917 (77%)	2 741 (78%)	2 167 (71%)	↙
Aantal interventies als steun van de federale politie	961 (27 %)	880 (23%)	756 (22%)	904 (29%)	↗
Aantal gepresteerde operationele uren	24 536	24 691	22 940	21 066	↙



5.1.3 Technische steun door de scheepvaartpolitie

	2007	2008	2009	2010	09-10
Scanner X-ray					
Aantal acties	210	186	192	172	↙
Aantal uren	1 189	6 287	6 086	5 720	↙
Side scan Sonar					
Aantal operaties	51	66	104	89	↙
Aantal uren	1 964	4 823	6 473	3 357	↙
CO2 detector					
Aantal acties	112	85	122	172	↗
Aantal uren	1 391	1 132	1 842	2 604	↗
Migratiecontrolehonden					
Aantal acties	119	20	80	178	↗
Aantal uren	812	187	644	1 865	↗
Andere detectiemiddelen (o.a. endoscoop*)					
Aantal acties	57	65	70	180	↗
Aantal uren	600	1 421	1 685	1 727	↗

(*) vanaf 2010

Enkele resultaten 2010

	Aantal aangetrof- fen illegalen	Aantal aangetrof- fen voertuigen	Andere
Scanner X-ray	5	3	---
Side scan Sonar	---	19	13
CO2-detector	70	---	---
Migratiecontrolehonden	94	---	---
Andere detectiemiddelen	15	3	6

5.1.4 Beschermingsopdrachten gespecialiseerde interventie (GIS)

	2007	2008	2009	2010	09-10
Aantal opdrachten intercity	1 968	758	759	766	↗
Aantal opdrachten intracity	3 205	5 408	4 020	3 313	↘
Aantal opdrachten VIP	433	235	149	161	↗
Aantal overbrengingen gevaarlijke gedetineerden	775	502	980	1 090	↗
Aantal beschermingsopdrachten geldtransporten Nationale Bank	124	127	122	119	↘

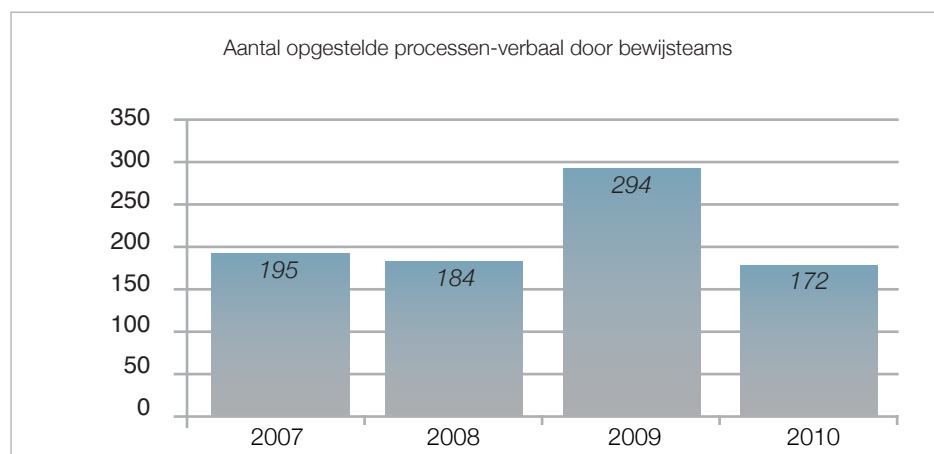
	2007	2008	2009	2010	09-10
Aantal gepresteerde uren					
Intercity	60 096	28 620	25 836	26 096	↗
Intracity	53 486	102 031	77 637	69 355	↘
VIP bescherming	37 943	27 453	16 340	19 821	↗
Overbrengingen gevaarlijke gedetineerden	53 517	31 070	42 878	42 912	↗
Beveiliging tijdens het proces Habran	---	53 701	31 545	17 931	↘
Speciale transporten	2 600	2 824	1 951	2 074	↗
Bescherming geldtransporten Nationale Bank	17 772	22 950	22 196	22 394	↗



5.1.5 Inzet gespecialiseerde middelen – gespecialiseerde teams

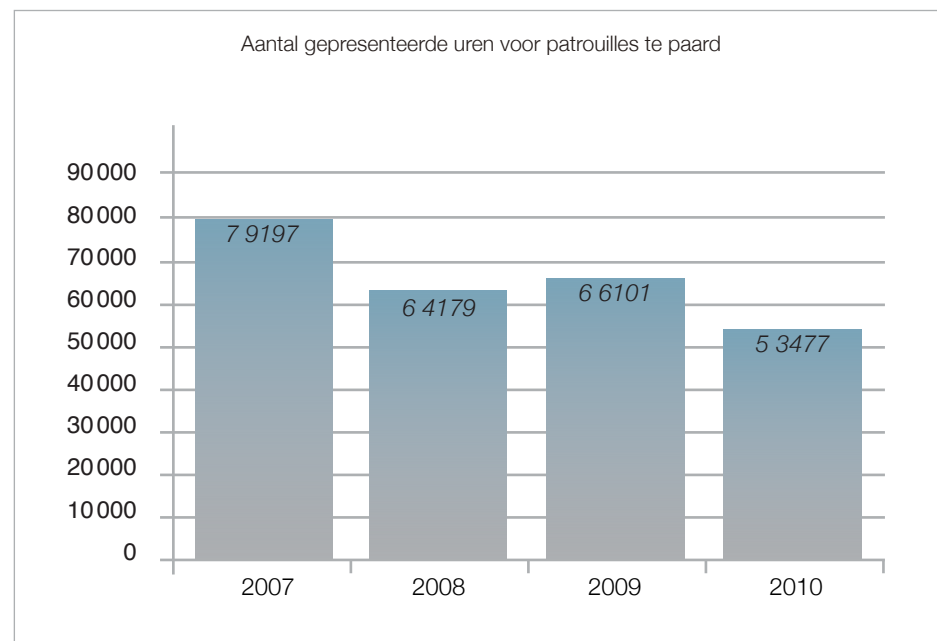
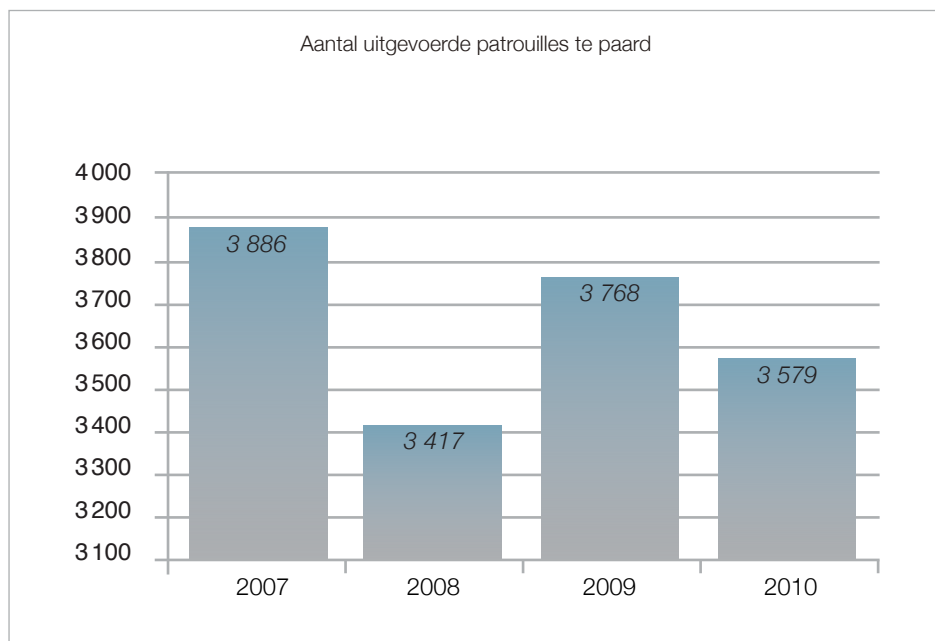
	2007	2008	2009	2010	09-10
Aantal keer ingezet					
Sproeiwagens	840	707	673	402	↘
Aanhoudingsteam en team aanhoudingen in groep	126	178	80	148	↗
Bewijsteam	192	310	334	374	↗
Videoteam	53	103	72	36	↘
Lock-on-team	32	37	43	73	↗
Commandocel	845	796	832	130	↘
Bijzondere interventieteams en -voertuigen (APC)	69	70	51	43	↘

Bewijsteams



	2007	2008	2009	2010	09-10
Aantal gepresteerde uren					
Sproeiwagens	14 783	19 390	22 430	19 225	↘
Aanhoudingsteam en team aanhoudingen in groep	6 045	12 456	10 199	14 718	↗
Bewijsteam	19 387	28 409	35 580	38 597	↗
Videoteam	1 367	2 301	1 716	2 580	↗
Lock-on-team	2 235	3 500	3 989	7 843	↗
Commandocel	2 658	4 369	3 444	4 312	↗
Bijzondere interventieteams en -voertuigen (APC)	351	1 568	1 981	1 348	↘
Versperringselementen (spaanse ruiters)	1482	1 730	1 065	512	↘
Helpdesk	457	259	24	0	↘
Steun aan opleiding met gespecialiseerde middelen	9 427	10 018	8 710	10 889	↗
FERES (federale reserve, permanentie sinds 01-06-2007)	26 027	58 715	60 651	33 021	↘

5.1.6 Politie te paard



	2007	2008	2009	2010	09-10
Opdrachten te paard n.a.v. gebeurtenissen					
Aantal uitgevoerde opdrachten te paard n.a.v. gebeurtenissen	287	221	796(*)	1 053(*)	↗
Aantal gepresteerde uren opdrachten te paard n.a.v. gebeurtenissen	47 841	40 360	42 549	39 759	↘

(*) Voetbalevenementen inbegrepen

	2007	2008	2009	2010	09-10
Gespecialiseerde steun te paard					
Aantal gepresteerde uren in steun FIPA	---	2 639	1 197	319	↘

	2007	2008	2009	2010	09-10
Koninklijk Escorte te paard					
Aantal Koninklijke escortes	2	3	1	1	=
Aantal escortes Ambassadeurs	13	8	6	8	↗
Aantal Ambassadeurs	64	34	28	37	↗
Totaal aantal gepresteerde uren	21 250	24 030	10 481	12 143	↗

5.1.7 Operationele steun voor valse en vervalste reisdocumenten

Steunopdracht uitgevoerd door de luchtvaartpolitie

	2010
Aantal specifieke acties	82
Aantal onderzoeken voor andere politiediensten	802
Aantal hits(*)	275

(*) Hits : positieve vaststellingen, documenten die echt vals of vervalst zijn

5.1.8 Niet gespecialiseerde opdrachten

	2007	2008	2009	2010	09-10
Aantal uren					
Bewaking gebouwen(*)	88 278	118	225	0	↘
Niet gespecialiseerde overbrengingen	37 555	15 304	12 390	6 966	↘
Niet gespecialiseerde steun bij beheer van gebeurtenissen	67 941	32 565	16 576	1 606	↘

(*) Sedert 2008 wordt die opdracht hoofdzakelijk uitgevoerd door het interventiekorps (CIK).

5.2 Operationele steun in het raam van gerechtelijke onderzoeken

5.2.1 Operationele misdrijfanalyse

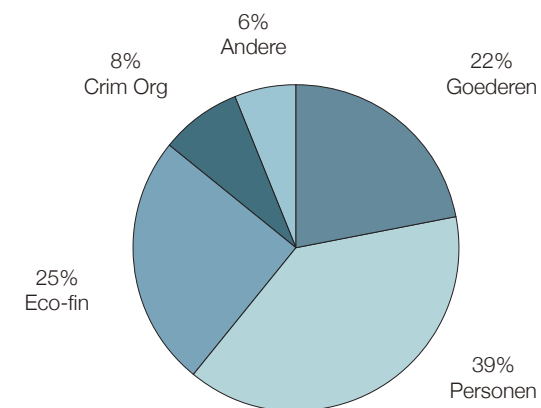
Centraal niveau

	2007	2008	2009	2010	09-10
Aantal vliegtuigen per soort opdracht					
Aantal analyses	44	39	40	36	↘
Aantal keer verlenen technische steun	15	43	13	15	↗

Gedeconcentreerd niveau

	2007	2008	2009	2010	09-10
Aantal analyses	332	427	518	388	↘
Aantal keer verlenen technische steun	692	651	1 407	668	↘
Totaal aantal analyses en steunopdrachten	1 024	1 078	1 925	1 056	↘
waarvan aantal voor Fed Pol	843	846	1 720	913	↘
	82,5%	78,5%	89%	86,5%	↘
waarvan aantal voor Lok Pol	181	228	205	143	↘
	17,5 %	21,5 %	11%	13,5%	↗
waarvan fenomenen NVP	70%	78%	76,5 %	80%	↗

Operationele misdrijfanalyses naar criminaliteitsvorm 2010



Aantal operationele misdrijfanalisten

	2007	2008	2009	2010	09-10
Aantal operationele misdrijfanalisten binnen de federale politie	89	101	105 99 + 6 AA(*)	95 89 + 6 AA(*)	↘

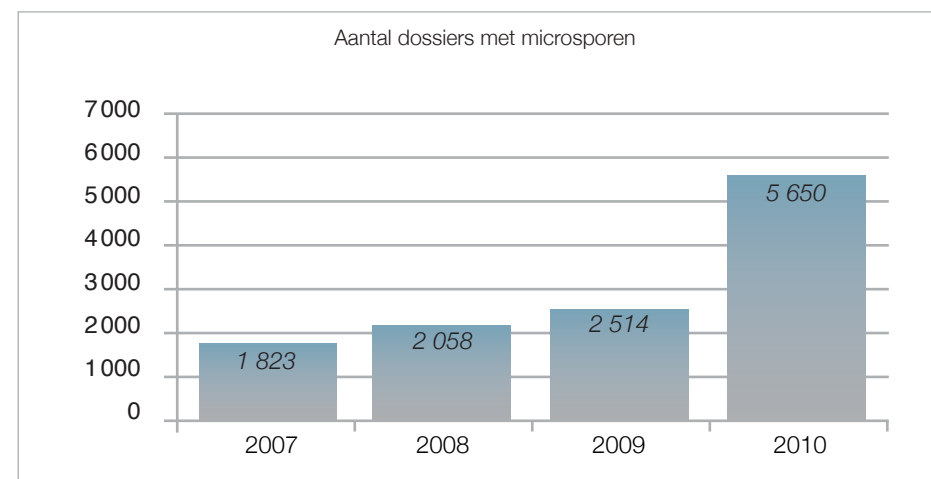
(*) AA statuut van assistent analist.

5.2.2 Technische en wetenschappelijke politie

5.2.2.1. Steun van de laboratoria (LTWP) in de arrondissementen

	2007	2008	2009	2010	09-10
Aantal afstappingen ter plaatse	33 959	34 295	38 833	38 117	↘
Aantal tussenkomsten (afstappingen inclusief)	52 989	60 824	64 176	60 853	↘
Aantal onderzoeken in labo	---	6 946	8 868	9 693	↗
Aantal opgestelde processen-verbaal door labo's TWP	43 455	43 584	44 910	43 028	↘
Totaal gepresteerde uren LTWP	---	448 638	448 451	451 244	↗
Aantal gepresteerde uren steun	---	389 659	379 273	387 762	↗
Verhouding uren steun / totaal aantal uren	---	84,57 %	86,85 %	85,93%	↘

	2007	2008	2009	2010	09-10
Aantal opnames van sporen					
Handschoensporen	---	2 275	2 227	2 225	↘
Vingersporen	22 968	27 460	28 191	29 393	↗
DNA-sporen	24 364	30 926	31 814	31 980	↗
Schoensporen	5 283	7 724	8 376	9 487	↗
Aantal dossiers met werktuigen (braak)	1 440	1 861	2 190	2 928	↗
Bandensporen	---	86	76	78	↗
Aantal dossiers met oorsporen	376	520	554	554	=



5.2.2.2. Steun centrale diensten technische en wetenschappelijke politie (DJT)

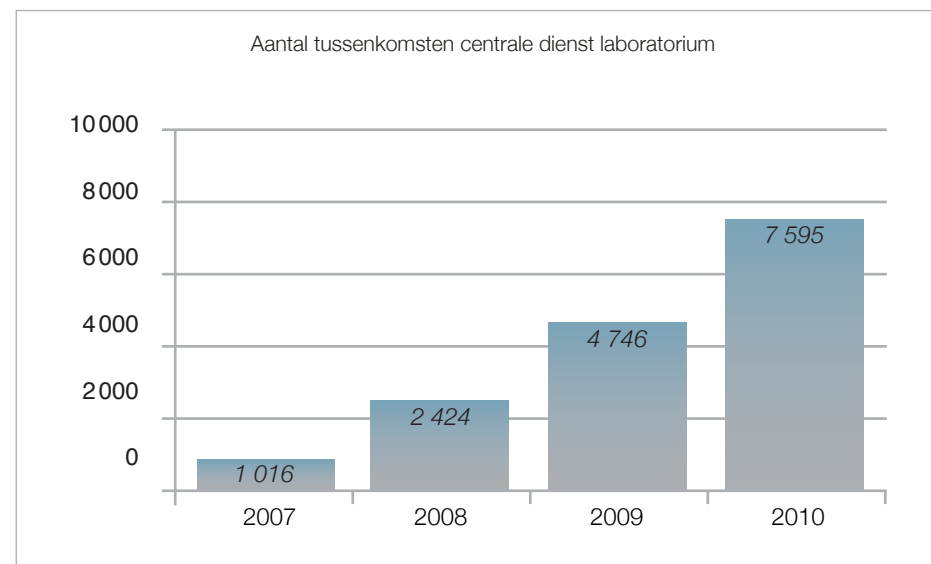
	2007	2008	2009	2010	09-10
Audio en video					
Aantal dossiers waarin het audiolaboratorium steun heeft geleverd.	72	56	58	57	↘
Aantal dossiers waarin het videolaboratorium steun heeft geleverd.	343	450	543	423	↘

	2007	2008	2009	2010	09-10
GID – Afdrukbladen (tenprints)					
Aantal overgemaakte vingerafdrukbladen	58 620	74 446	91 119	115 765	↗
Aantal gedetecteerde alassen	6 270	8 667	10 353	11 629	↗

	2007	2008	2009	2010	09-10
GID – Vingersporen (latent prints)					
Aantal verwerkte dossiers met vinger- en/of handpalmssporen	7 178	7 330	7 968	8 876	↗
Aantal dossiers met geïdentificeerde daders	1 016	1 089	998	1 709	↗

	2007	2008	2009	2010	09-10
Gedragwetenschappen					
Aantal dossiers polygrafie	356	385	366	447	↗
Aantal dossiers met steun gedragsanalyse bij de voorbereiding van een verhoor	94	74	58	77	↗

	2007	2008	2009	2010	09-10
Robbotekening en gelaatsreconstructie					
Aantal aanvragen robottekenaars	879	907	1 066	939	↘
Aantal gelaatsreconstructies	4	4	5	5	=



5.2.3 Seksuele of geweldscriminaliteit

Databank ViCLAS (Violent Crime Linkage Analysis System)

ViCLAS (Violent Crime Linkage Analysis System) is een expertdatabank voor zedenfeiten en moorden.

	2007	2008	2009	2010	09-10
Totaal aantal dossier in databank ViCLAS	3 010	3 944	4 965	5 513	↗
Aantal geregistreerde dossiers*	465	934	1 021	548	↘
Aantal kwaliteitscontroles	333	877	963	556	↘
Aantal uitgevoerde analyses	58	70	46	79	↗
Aantal potentiële linken	9	25	22	28	↗
Aantal bevestigde linken	1	5	2	2	=

(*) De daling van het aantal ingebrachte dossiers in ViCLAS is te wijten aan het vertrek van een aantal personeelsleden die pas in de loop van 2011 zullen vervangen worden.

Het weergegeven aantal potentiële linken geeft aan in hoeveel analyses één of meerdere dossiers gelinkt werden. Het kan dus zijn dat er in één analyse verschillende dossiers gelinkt worden. Dit wordt geteld als 1 enkele potentiële link. Hetzelfde geldt voor het aantal bevestigde linken. Als in 1 analyse meerdere potentiële linken bevestigd worden, wordt dit geteld als 1 bevestigde link.

Het grote verschil tussen het aantal potentiële linken en het aantal bevestigde linken is te wijten aan het feit dat in de meerderheid van de gevallen de ViCLAS analist geen feedback krijgt van de onderzoekers of de gelegde link al dan niet bevestigd kan worden. Daarnaast is het niet altijd mogelijk om een link te bevestigen doordat er geen DNA voorhanden is, de dader nog onbekend is, ...

5.2.4 Ondersteuning bij identificatie van voertuigen

	2007	2008	2009	2010	09-10
Aantal voertuigen gecontroleerd (op aanvraag, FIPA-acties en controleacties in de Antwerpse haven)	2 282	2 102	1 113	840	↘
Aantal geïdentificeerd als voortkomend uit een crimineel feit	75	126	82	81	↘

5.2.5 Namaak en vervalsingen

	2007	2008	2009	2010	09-10
Aantal dossiers technische steun valsmunterij	1 621	1 298	2 009	2 323	↗
Aantal dossiers technische steun inzake valse documenten	13 724	14 162	13 669	14 358	↗

5.2.6 Opsporingsberichten in de media

	2007	2008	2009	2010	09-10
Totaal aantal via de media uitgezonden opsporingsberichten	294	313	313	296	↘
Verdeling per type					
Korte berichten	238	260	242	235	↘
Reportages of reconstructies	42	46	60	57	↘
Crime clips	14	7	6	4	↘
Verdeling opsporingsberichten					
Federale politie	108	113	120	87	↘
Lokale politie	181	195	180	206	↗
Internationaal	5	5	5	3	↘

5.2.7 Vermiste personen

	2007	2008	2009	2010	09-10
Dossiers vermiste personen					
Totaal aantal behandelde dossiers vermiste personen	1 484	1 575	1 527	1 477	↘
waarvan:					
Nieuwe dossiers	1 414	1 531	1 509	1 452	↘
Opnieuw geopende dossiers (cold cases)	35	16	11	14	↗
Dossiers parentale ontvoeringen	35	28	7	11	

Enkele resultaten

	2007	2008	2009	2010	09-10
Totaal aantal teruggevonden personen	1 497	1 478	1 424	1 385	↘
waarvan meerderjarig					
	---	1 031	1 168	1 162	↘
waarvan minderjarig					
	---	447	359	315	↘
waarvan levend teruggevonden					
	1 372	1 332	1 268	1 233	↘
waarvan overleden teruggevonden					
	125	146	156	152	↘

5.2.8 Internetmeldingen aan het Centraal Gerechtelijk Meldpunt en Ecops

	2007	2008	2009	2010	09-10
Identificatieopdrachten (teruggevonden lichamen, menselijke resten,..)					
Aantal opdrachten	81	82	59	67	↗
Aantal geïdentificeerde personen	65	57	46	27	↘

	2008	2009	2010	09-10
Totaal aantal ontvangen meldingen via webmelding op Ecops	14 462	16 407	18 411	↗
te verwerken door federale politie	12 534	14 692	16 829	↗
te verwerken door FOD Economie)	1 928	1 715	1 582	↘

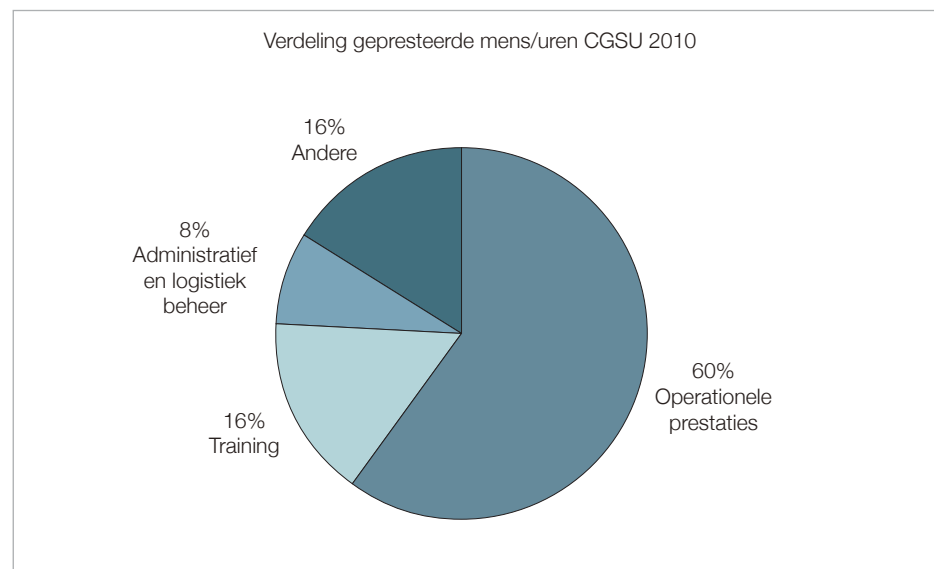


5.3 Operationele steun door de speciale eenheden

5.3.1 Gepresteerde uren voor het geheel van de speciale eenheden

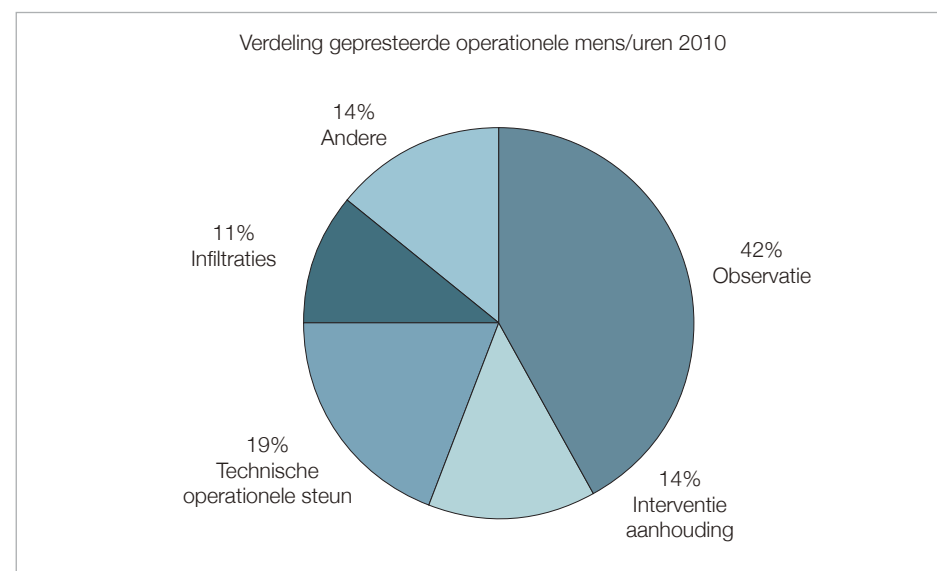
	2007	2008	2009	2010	09-10
Verdeling van de beschikbare capaciteit					
Operationele prestaties					
Operaties op terrein, beheer van dossiers, operationele R&D	453 220	467 585	455 886	486 794	↗
Training					
Bijzondere technieken, schieten, baremische opleidingen, enz	139 932	142 280	151 016	132 278	↘
Logistiek beheer					
Voertuigen, hoog technologisch materiaal, wapening, radio's, enz	57 904	57 937	59 741	64 929	↗
Andere					
Gegeven opleidingen, beheer van het personeel, administratie, PR, enz	126 807	135 101	132 609	126 169	↘
TOTAAL	777 871	802 904	799 252	810 170	↗

Bron : Programma ISLP-Admin-PPP (IAP) voor het beheer van de prestaties



	2007	2008	2009	2010	09-10
Observatie	196 998	202 189	191 092	202 348	↗
interventies/aanhoudingen	63 680	61 462	62 955	68 898	↗
Technische operationele steun	81 732	84 129	83 531	94 331	↗
infiltraties	53 273	57 916	55 342	54 216	↘
Andere opdrachten	57 537	61 575	62 966	67 001	↗

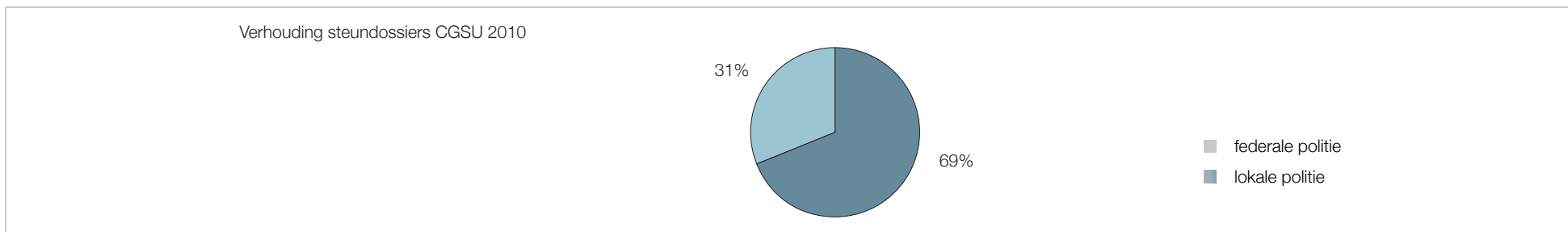
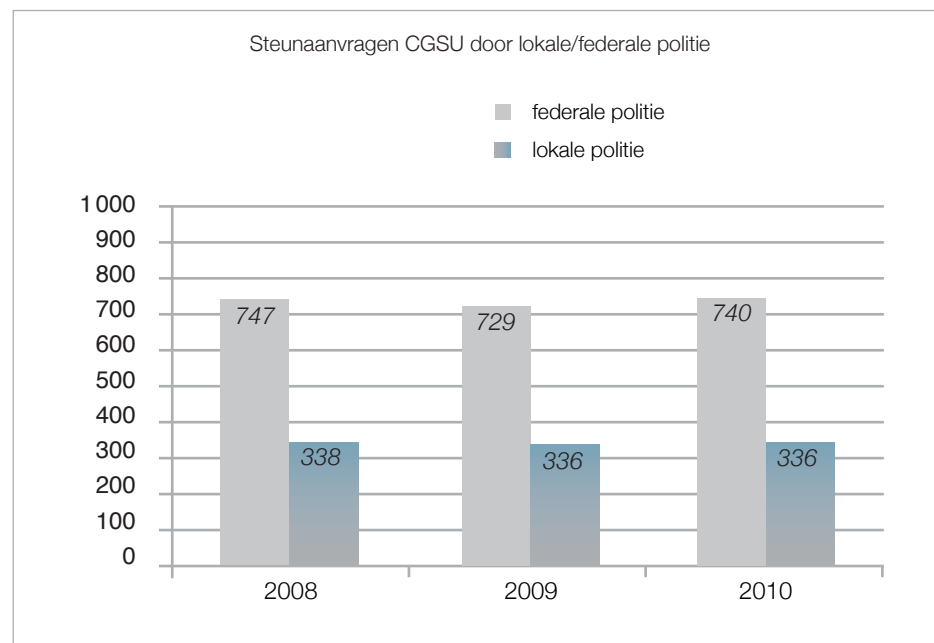
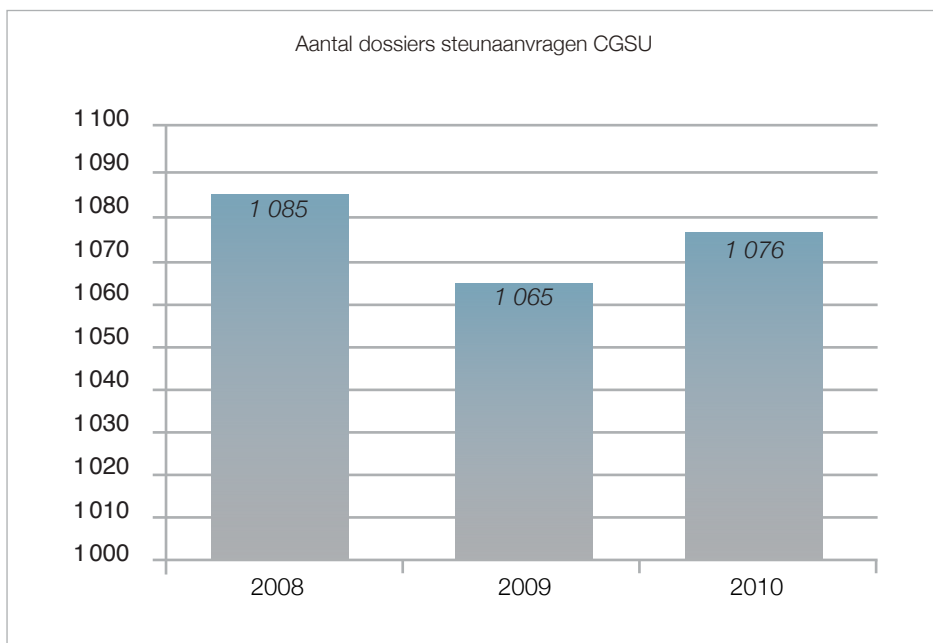
De verdeling van operationele prestaties volgens soort geleverde steun.



5.3.2 Aantal dossiers steunaanvragen per programma DGJ

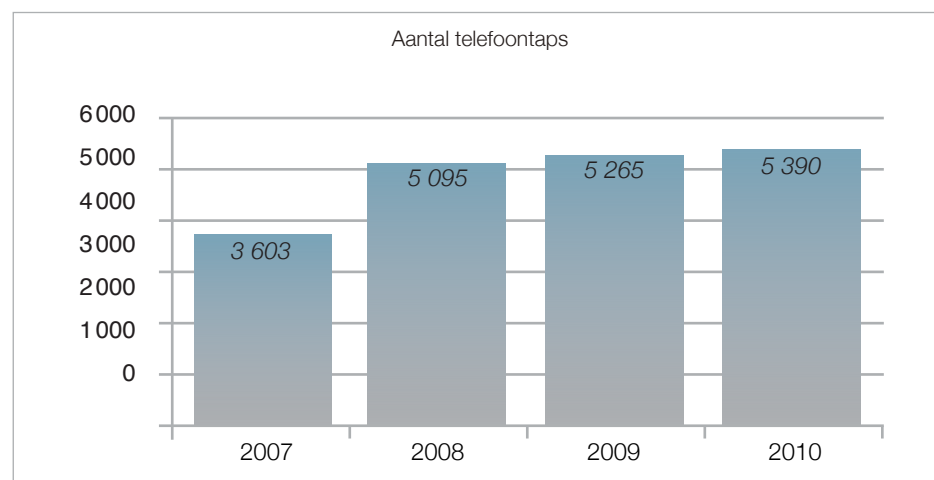
Fenomenen	2008			2009			2010		
	Fed	Lok	Totaal	Fed	Lok	Totaal	Fed	Lok	Totaal
Illegale immigratie en mensensmokkel	21	3	24	17	3	20	13	4	17
Mensenhandel (seksuele uitbuiting)	11	2	13	11	1	12	6	0	6
Mensenhandel (economische uitbuiting)	3	3	6	3	0	3	2	0	2
Corruptie	1	0	1	2	0	2	3	0	3
Terrorisme	22	1	23	17	0	17	19	0	19
Fraude	10	0	10	11	2	13	11	1	12
Eigendomsdelicten met focus op rondtrekkende dadergroepen	36	5	41	52	11	63	38	4	42
Zware eigendomsdelicten	40	16	56	13	2	15	11	2	13
ICT-criminaliteit	1	0	1	3	0	3	0	0	0
Drugs	218	89	307	201	81	282	225	102	327
Geweld	128	43	171	170	42	212	201	36	237
Zeden	4	0	4	0	0	0	1	0	1
Leefmilieu	2	0	2	3	0	3	0	0	0
Witwassen	10	0	10	11	0	11	9	0	9
Financiële en economische criminaliteit	9	1	10	7	1	7	9	0	9
Wapenzwandel	10	0	10	7	0	7	12	0	12

Fenomenen		2008			2009			2010	
Totaal prioritaire fenomenen	526	163	689 63,5%	528	143	671 63%	560	149	709 66%
Andere dossiers (waarvan administratieve politie)	221	175	396 36,5%	201	193	394 37%	180	187	367 34%
TOTAAL dossiers Federale/lokale politie behandeld door CGSU	747	338	1 085	729	336	1 065	740	336	1076



Dossiers	2007	2008	2009	2010	09-10
Forts chabrol	26	32	33	23	↙
Gijzelingen	3	4	4	7	↗
Ontvoeringen	4	1	2	2	=
Afpersingen	2	2	2	6	↗
Overbrengingen van gevaarlijke gedetineerden en VIP-bescherming	20	19	15	35	↗

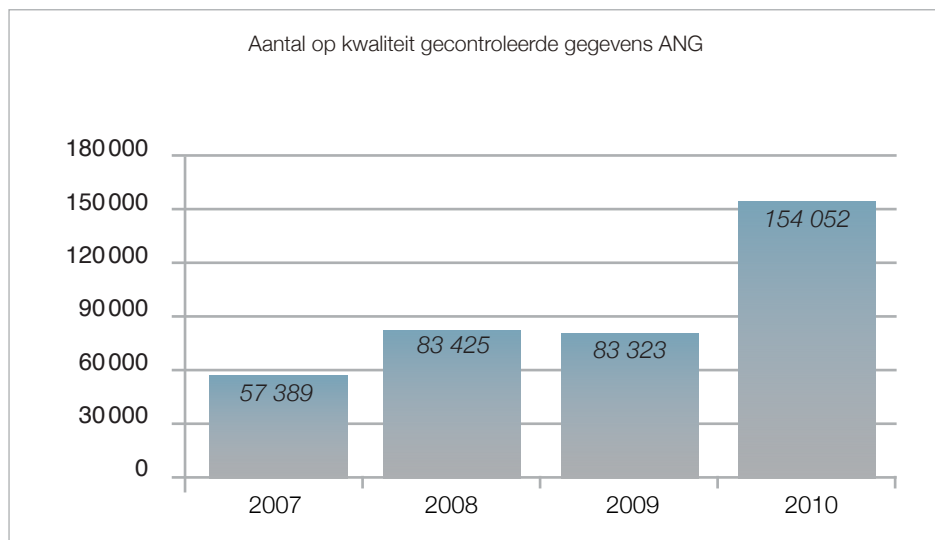
5.3.3 Telefoontaps



6. INFORMATIEHUISHOUDING

6.1 Kwaliteit van de gegevens

	2007	2008	2009	2010	09-10
Aantal op kwaliteit gecontroleerde gegevens in de ANG	57 389	83 425	83 323	154 052	↗



6.2 Communicatie

	2007	2008	2009	2010	09-10
ANG INFO					
Aantal gepubliceerde artikels	27	58	67	47	↙
Aantal lezers (maandelijks)	3 179	3 675	5 804	6 198	↗


	2007	2008	2009	2010	09-10
Intranetsite Operationele politionele informatie / ANG					
Aantal unieke bezoekers (maandelijks)	9 407	9 659	11 743	11 617	↙
Aantal geraadpleegde pagina's (maandelijks)	546 081	621 617	165 519	145 673	↙

6.3 Callcenter 'Steun ANG' en expertisecenter

	2007	2008	2009	2010	09-10
Aantal ontvangen vragen	5 845	4 889	4 120	4 796	↗
Percentage van vragen beantwoord binnen het jaar	96,5 %	96,50 %	96 %	96 %	=
onmiddellijk beantwoord	77 %	72 %	72,5 %	69 %	↘
beantwoord binnen de maand (complexe dossiers)	94 %	94 %	93 %	93 %	=

6.4 Recherche- en Informatieblad (RIB)

	2007	2008	2009	2010	09-10
Aantal gepubliceerde berichten	1 433	1 955	2 757	3 874	↗
Aantal lezers van de intranetsite van het RIB (per maand)	3 950	4 846	10 246	10 331	↗

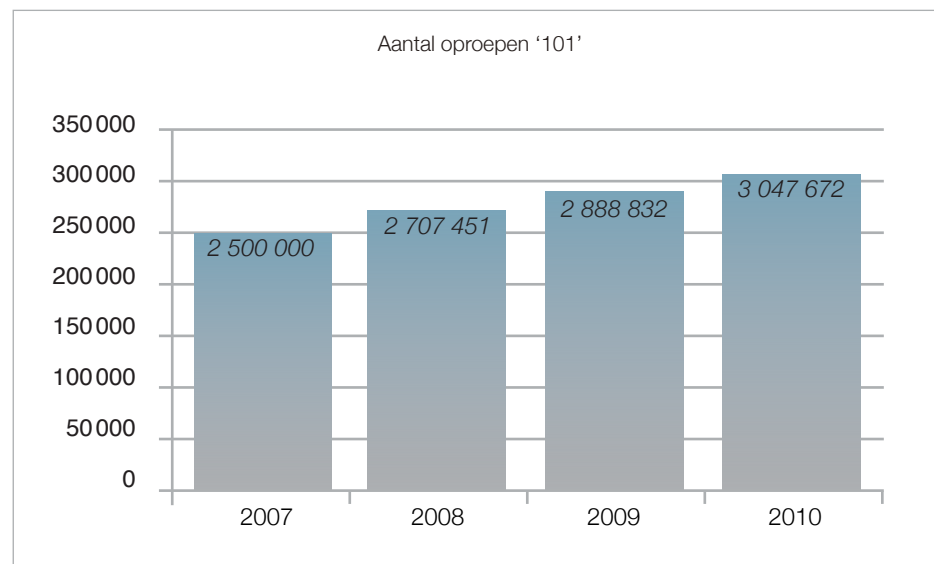


6.5 Gerechtelijke nationale seiningen

	2007	2008	2009	2010	09-10
Aantal geseinde personen in de ANG	24 387	19 325	24 664	27 465	↗
Nodige tijdsverloop tussen de seiningaanvraag en de opname in de ANG (in dagen)	18,8	11,22	3,89	1,94	↘

6.6 ASTRID en de CIC

	2007	2008	2009	2010	09-10
Aantal oproepen van het type 101	2 500 000	2 707 451	2 888 832	3 047 672	↗

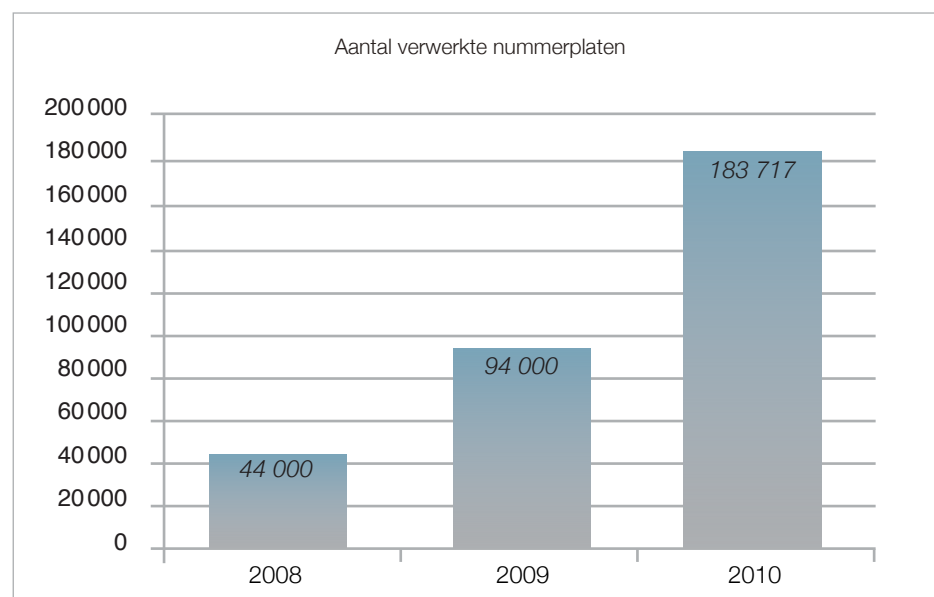


6.7 Internationale seiningen

	2007	2008	2009	2010	09-10
Aantal positieve controles op basis van Schengen-seiningen (Belgen in het buitenland of buitenlanders in België)	4 307	4 592	5 128	4 618	↙
Aantal behandelde internationale berichten in het kader van seiningen	62 024	61 847	84 056	90 525	↗

6.8 Kruispunt van internationale politionele informatie

	2007	2008	2009	2010	09-10
Aantal initiële geopende dossiers	37 938	36 322	40 255	39 528	↙
Aantal uitgevoerde vertalingen in het kader van internationale uitwisseling van operationele politionele informatie	16 731	16 432	17 760	16 247	↙
Aantal verwerkte nummerplaten	---	44 000	94 000	183 717	↗



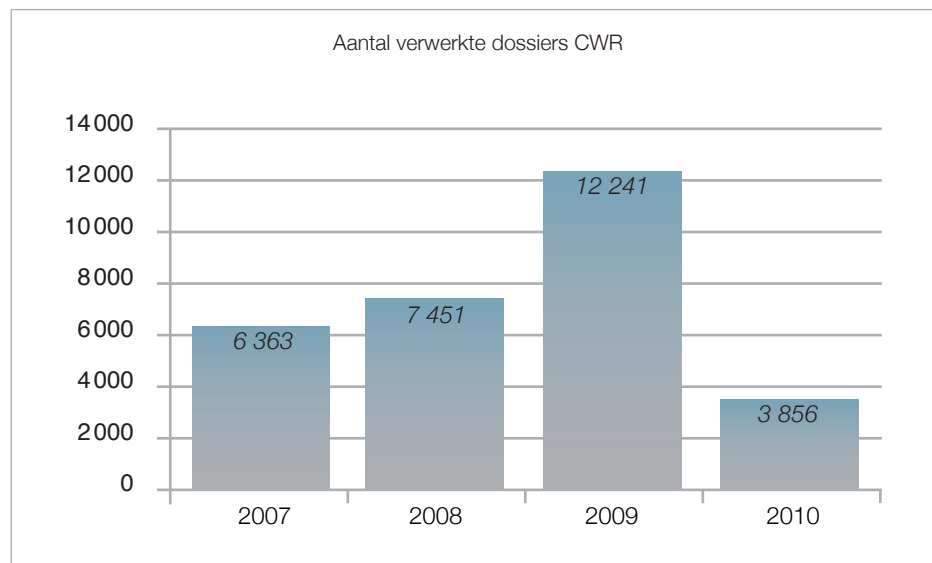
6.9 Gemeenschappelijke Commissariaten voor Politie en Douane

	2007	2008	2009	2010	09-10
Aantal behandelde dossiers	63 829	66 593	75 054	80 947	↗
Aantal operaties waarvoor een operationele steun is geleverd	85	70	83	83	=



6.10 Centraal wapenregister (CWR)

	2007	2008	2009	2010	09-10
Aantal verwerkte dossiers	6 363	7 451	12 241	3 856	↘



7. INTERNATIONALE POLITIESAMENWERKING

7.1 Bi- en multilaterale activiteiten in binnen- & buitenland met prioritaire landen

	2007	2008	2009	2010	09-10
Activiteiten					
Inzet van de Belgische politie voor missies van civiel crisisbeheer (in FTE)	13	22	38	30	↘
Balkan (Bosnië-Herzegovina, Georgië en Kosovo)	---	---	31	20	↘
Afrika (RD Congo)	---	---	4	5	↗
Azië (Afghanistan)	---	---	0	1,5	↗
Midden-Oosten (Palestijnse gebieden)	---	---	2	2,5	↗
EU-Raadssecretariaat	---	---	1	1	=

	2007	2008	2009	2010	09-10
Partnerschap					
Aantal landen waarmee een bilateraal politie-samenwerkingsakkoord of een MOU afgesloten werd	7	5	3	4	↗
Verdragen	0	2	0	1	↗
MOU	3	1	1	1	=
Actieplannen	4	2	2	2	=

7.2 Specifieke opleiding en awareness internationale politiesamenwerking

	2008	2009	2010	09-10
Awareness				
Aantal opgeleide politiemensen met betrekking internationale politiesamenwerking buiten de klassieke opleidingen	150	135	520	↗
Opleiding FGP (F)	100	135	48	↘
Opleiding FGP (N)	0	0	101	↗
Opleiding SPN (F)	50	---	---	
Road show voor LokPol en FedPol (FGP)	---	---	371	

7.3 Europese financieringsprojecten

	2007	2008	2009	2010	09-10
Aantal Europese financieringsprojecten (ISEC) waarover de Belgische politie de leiding had					
Aantal ingediende aanvragen	2	---	3	5	↗
Aantal goedgekeurde aanvragen	2	---	3	3	=
Bedrag aan EU subsidie in €	989 583,20	---	332 064,70	737 653,84	↗



8. HRM

8.1 Personeelsgegevens federale politie

	2007	2008	2009	2010	09-10
Reëel effectief december 2010					
CG					
Politiemensen	1 152	1 150	1 120	1 823	↗
Burgerpersoneel	588	574	570	578	↗
Totaal	1 740	1 724	1 690	2 401	↗
SAT Binnenlandse zaken					
Politiemensen	4	5	5	5	=
Burgerpersoneel	1	4	4	2	↘
Totaal	5	9	9	7	↘
SAT Justitie					
Politiemensen	2	1	1	2	↗
Burgerpersoneel	0	0	1	1	=
Totaal	2	1	2	3	↗
OCAM-OCAD					
Politiemensen	12	11	11	10	↘
Burgerpersoneel	8	13	13	13	=
Totaal	20	24	24	23	↘
Détachement bij de SHAPE					
Politiemensen	3	3	3	3	=
Burgerpersoneel	2	2	2	2	=
Totaal	5	5	5	5	=

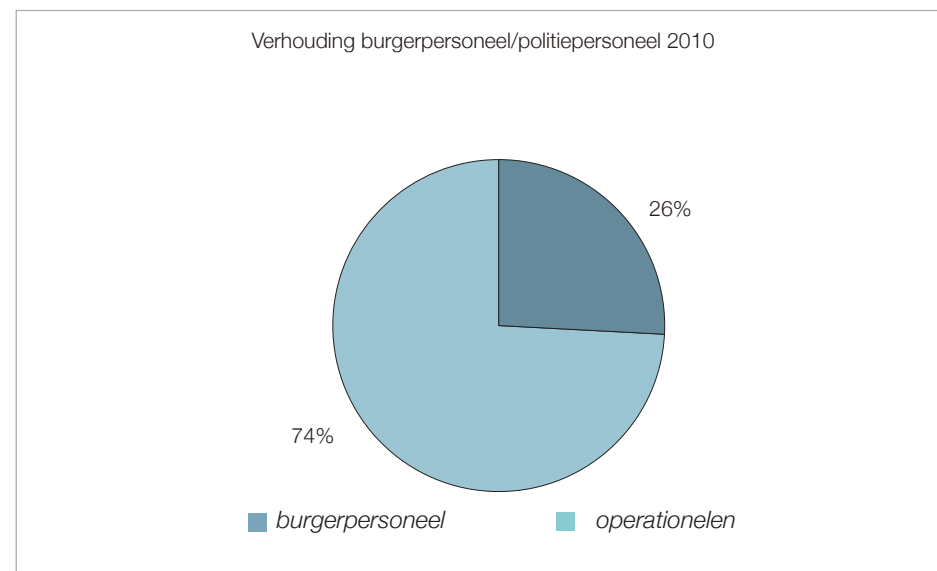
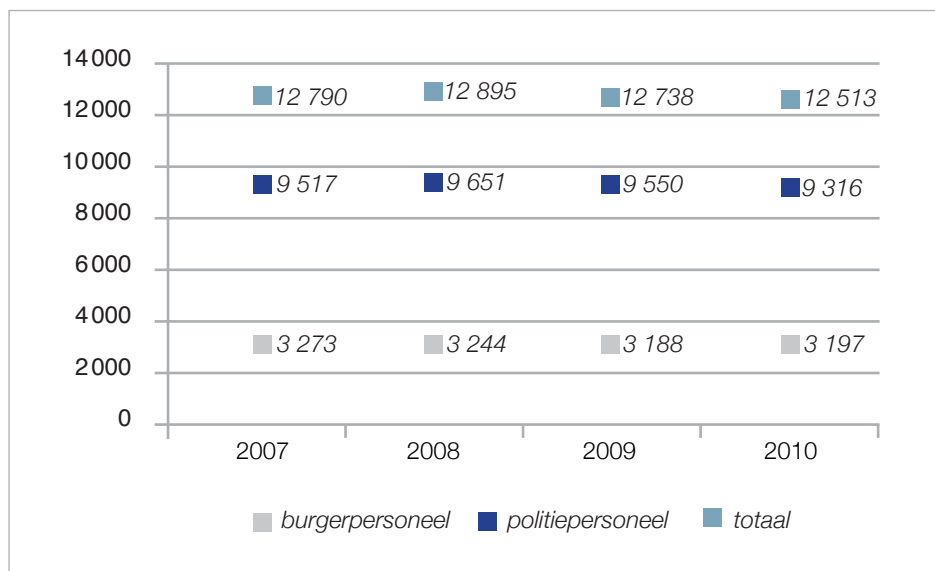
	2007	2008	2009	2010	09-10
Reëel effectief december 2010					
DGA					
Politiemensen	4 104	4 305	4 359	3 314	↘
Burgerpersoneel	389	394	384	389	↗
Totaal	4 493	4 699	4 743	3 703	↘
DGJ					
Politiemensen	3 563	3 546	3 485	3 581	↗
Burgerpersoneel	741	735	703	708	↗
Totaal	4 304	4 281	4 188	4 289	↗
DGS					
Politiemensen	677	630	566	578	↗
Burgerpersoneel	1 544	1 522	1 511	1 504	↘
Totaal	2 221	2 152	2 077	2 082	↗
Totaal federale politie					
Politiemensen	9 517	9 651	9 550	9 316	↘
Burgerpersoneel	3 273	3 244	3 188	3 197	↗
Totaal	12 790	12 895	12 738	12 513	↘

Opmerkingen:

1. De vermelde effectieven zijn een weerslag van de personeelsdatabank (PRP2) van de Algemene directie van de ondersteuning en het beheer (DGS), uitgedrukt in aantal personen.
2. In 2010, bij de inwerkingstelling van TO2Ter, werd het personeel van CIK (Interventiekorps) verplaatst van DGA naar CG. Het betreft ongeveer 500 personen. De internen die tussen de DG's werden gedetacheerd, zijn nu opgenomen als gedetacheerde eenheid en niet langer, zoals voorheen, in de DAR.
3. Deze cijfers bevatten NIET :
 - het personeel dat alternatief gefinancierd wordt (bv. gedetacheerden naar Vast Comité P of Vast Comité I);
 - het kuispersoneel (380 personen voorzien);
 - de aspiranten;
 - het personeel van het sociaal secretariaat (SSGPI);
 - de gedetacheerde politiemensen tegen betaling naar de lokale politie;
 - het personeelsleden van de HORECA (92 medewerkers in 2007, 88 in 2008, 78 in 2009 en 65 in 2010).
4. Deze cijfers bevatten wel de militairen die bij de federale politie op contractuele basis werken (17 personen in 2007, 15 in 2008, 13 in 2009 en 12 in 2010).

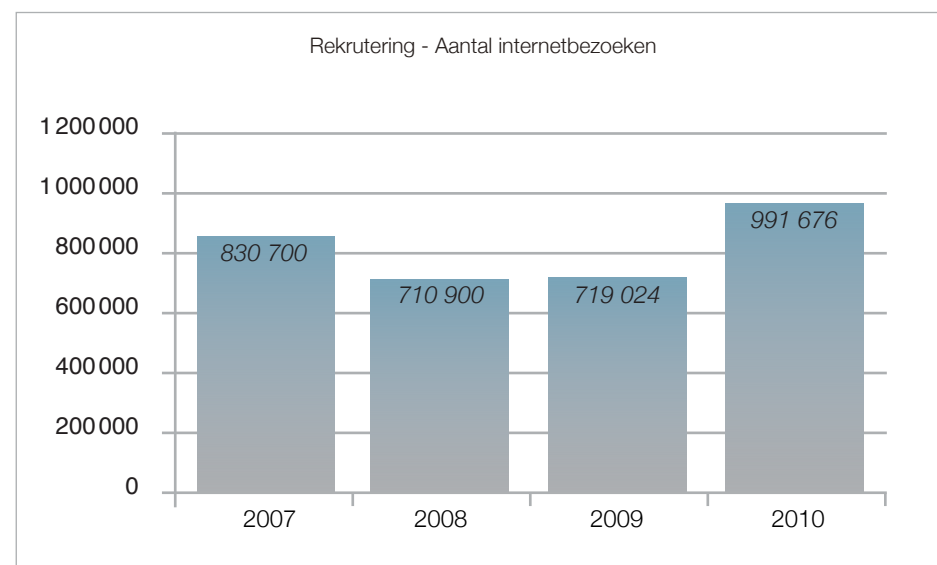
	2007	2008	2009	2010	09-10
Aantal politiemensen					
Hoofdcommissaris	305	300	307	287	↙
Commissaris	1 421	1 475	1 531	1 563	↗
Hoofdinspecteur	3 441	3 412	3 343	3 185	↙
Inspecteur	4 323	4 427	4 333	4 246	↙
Agent	27	37	36	35	↙
Totaal	9 517	9 651	9 550	9 316	↙
Aantal burgers					
Niveau A	572	573	585	603	↗
Niveau B	750	745	744	754	↗
Niveau C	1 010	1 044	1 042	1 074	↗
Niveau D	941	882	817	766	↙
Totaal	3 273	3 244	3 188	3 197	↗

Wat betreft de verdeling per graad, gaat het om de gegevens volgens graad van aanstelling (en dus niet volgens graad van benoeming). Een commissaris van politie aangesteld in de graad van hoofdcommissaris wordt dan ook geteld als hoofdcommissaris van politie.

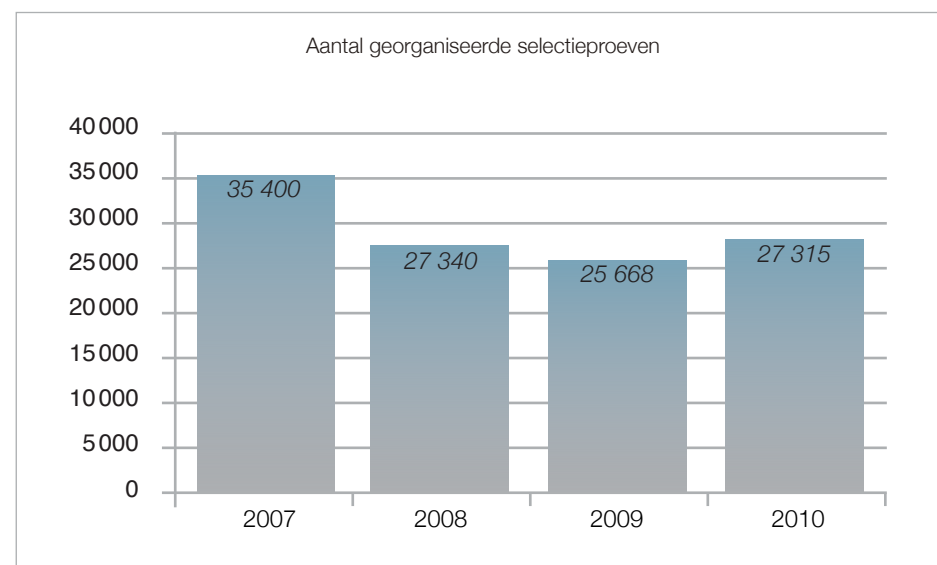


8.2 Rekrutering en selectie ten behoeve van de geïntegreerde politie


	2007	2008	2009	2010	09-10
Rekrutering					
Aantal oproepen	38 700	39 274	28 025	45 285	↗
Aantal behandelde e-mails	10 600	8 500	7 270	8 315	↗
Aantal uitgedeelde brochures	23 450	22 000	21 500	16 000	↘



	2007	2008	2009	2010	09-10
Georganiseerde selectieproeven					
Operationeel kader Externe selecties					
Agentenkader	2 888	2 930	1 137	1 800	↗
Basiskader	10 827	10 074	11 870	12 316	↗
Gespecialiseerd middenkader	900	208	0	515	↗
Officierenkader	520	382	148	555	↗
Totaal	15 135	13 594	13 155	15 186	↗
Selectie in het raam van interne bevordering (alle operationele niveaus)					
Administratief en logistiek kader (statutairen en contractuelen)	1 383	1 344	1 417	1 391	↘
Globaal totaal	35 400	27 340	25 668	27 315	↗



	2007	2008	2009	2010	09-10
Aantal aangeworven aspiranten, toegelaten tot de vorming of laureaat van een wedstrijd					
Agenten van politie	164	150	136	62	↙
Inspecteurs van politie	1 287	1 424	1 257	1 072	↙
Hoofdinspecteurs van politie	402	619	262	295	↗
Commissarissen van politie	19	54	32	26	↙
Directiebrevet	60	---	---	---	
Burgerpersoneel (federale politie)	497	174	111	137	↗
Burgerpersoneel (lokale politie)	523	553	481	351	↙
Totaal	2 952	2 974	2 279	1 943	↙



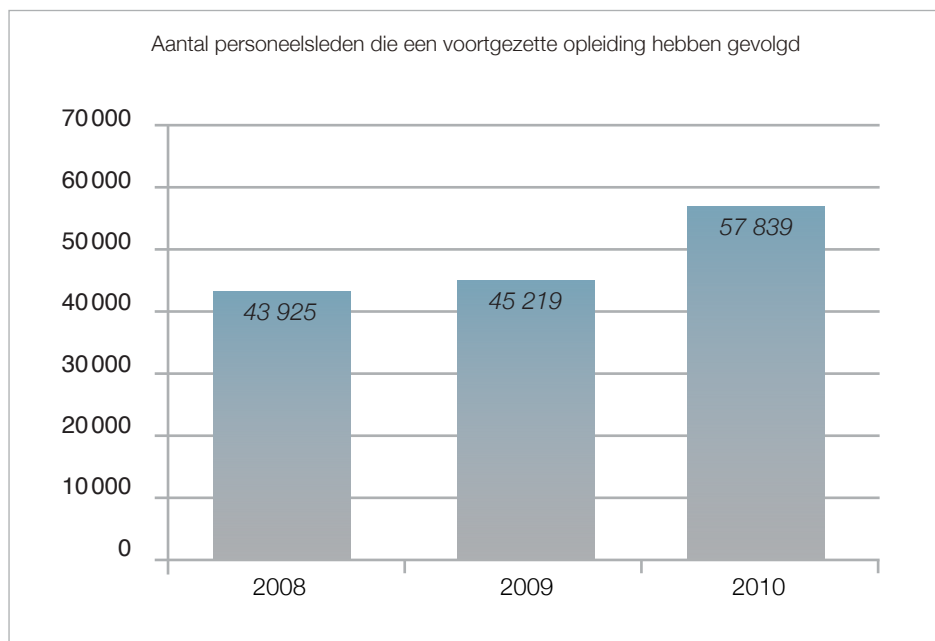
8.3 Opleiding voor het geheel van de geïntegreerde politie

	2008	2009	2010 (*)	09-10
Basis en Promotieopleiding				
Federale scholen (DSEF, DSEO, DSER)	146	82	0	↙
Franstalige erkende scholen (APPEV, Namur, Liège)	743	651	502	↙
Nederlandstalige erkende scholen (OPAC, PPA, PLOT, PIVO, WPS)	907	849	688	↙
Erkende scholen Brussel-Hoofdstad (ERIP-GIP)	281	269	229	↙
TOTAAL	2 077	1 851	1 419	↙
Voortgezette opleidingen (aantal personeelsleden)				
Federale scholen (DSEF, DSEO, DSER)	16 306	16 221	17 413	↗
Franstalige erkende scholen (APPEV, Namur, Liège)	8 775	7 985	11 617	↗
Nederlandstalige erkende scholen (OPAC, PPA, PLOT, PIVO, WPS)	17 842	17 407	23 932	↗
Erkende scholen Brussel-Hoofdstad (ERIP-GIP)	1 002	3 606	4 877	↗
TOTAAL	43 925	45 219	57 839	↗
Functionele opleidingen (aantal personeelsleden)				
Federale scholen (DSEF, DSEO, DSER)	1 631	814	1 023	↗
Franstalige erkende scholen (APPEV, Namur, Liège)	510	586	579	↙

	2008	2009	2010 (*)	09-10
Nederlandstalige erkende scholen (OPAC, PPA, PLOT, PIVO, WPS)				
	1 351	740	859	↗
Erkende scholen Brussel-Hoofdstad (ERIP-GIP)				
	150	164	126	↙
TOTAAL	3 642	2 304	2 587	↗
Gecertificeerde opleidingen (aantal personeelsleden)				
Federale scholen (DSEF, DSEO, DSER)	733	229	215	↙
Franstalige erkende scholen (APPEV, Namur, Liège)	1 553	471	462	↙
Nederlandstalige erkende scholen (OPAC, PPA, PLOT, PIVO, WPS)	1 594	403	515	↗
Erkende scholen Brussel-Hoofdstad (ERIP-GIP)	1 289	383	389	↗
TOTAAL	5 169	1 486	1 581	↗
ALGEMEEN TOTAAL	54 813	50 860	63 996 (*)	↗

(*) De gegevens 2010 hebben betrekking op de periode van 01/01/2010 tot 31/12/2010. Zij zijn afkomstig uit de gegevensbank van de Directie van de opleiding (EMA) in verband met de functionele, de voortgezette en de gecertificeerde opleidingen en met de financiering voor de basis- en promotieopleidingen. Deze gegevens bevatten het aantal personen dat heeft deelgenomen aan een opleiding waarvan de sessie in 2010 is afgesloten.

(**) Dit totaal behelst het aantal personen dat heeft deelgenomen aan een basis-, promotieopleiding, aan een voortgezette, functionele, gecertificeerde opleiding, alsook de internationale opleidingen (63 426 + 570).



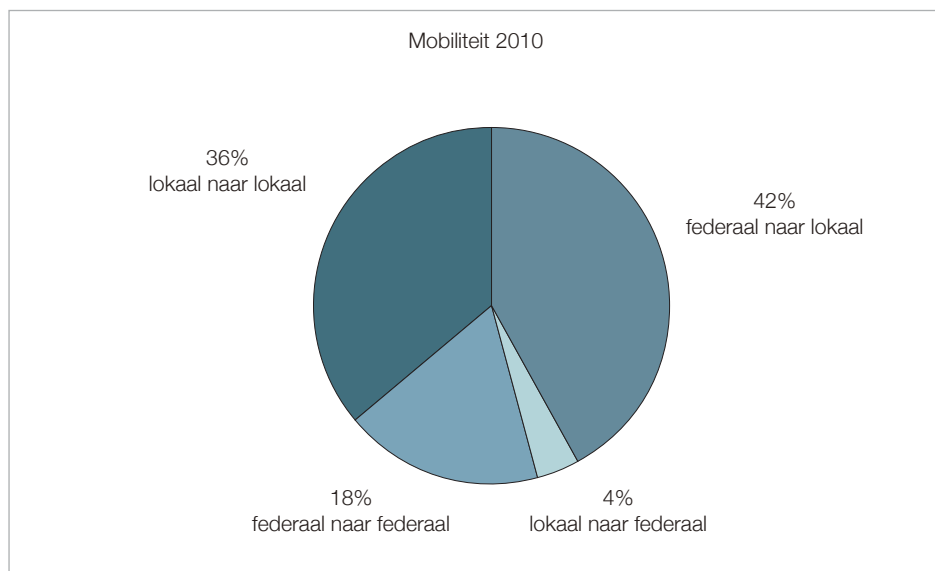
8.4. Kennisbeheer voor het geheel van de geïntegreerde politie

	2007	2008	2009	2010	09-10
POLDOC					
Aantal extra documenten die aan de databank werden toegevoegd	7 264	5 449	5 851	5 812	↘
Gemiddeld aantal raadplegingen van de documentaire site (aantal keren per dag)	3 534	5 344	6 611	9 158	↗
Helpdesk/bibliotheek					
Aantal antwoorden van de helpdesk	5 239	4 992	5 572	6 320	↗
Aantal nieuwe bibliografische referenties ingevoerd in Vubis	4 666	3 925	4 824	3 981	↘
IGT (interventiegids terrein)					
Aantal updates	---	120	2	18	↗
Aantal bestelde exemplaren	332	282	106	375	↗
Referentiële themadossiers					
Aantal bijgewerkte referentiële themadossiers	---	13	7	6	↘
Opleiding in het kader van de opzoeking en het beheer van de documentatie en de politionele kennis en de opleiding kennisbeheer					
Aantal opgeleide personen	---	222	173	117	↘
CRC (telefoonrepertorium)					
Aantal uitgevoerde directe opzoekingen	---	1 700 000	1 866 442	1 849 740	↘

	2007	2008	2009	2010	09-10
Gespecialiseerde steun Vertaal- en Tolkdienst					
Aantal ingewilligde vertaalaanvragen (aantal pagina's)	8 500	8 800	9 000	7 000	↘
Aantal tolkuren	544	545	380	600	↗
InfoBib					
Aantal publicaties	---	---	4	9	↗
InfoLegis					
Aantal publicaties	---	5	4	9	↗

8.5. Mobiliteit voor het geheel van de geïntegreerde politie

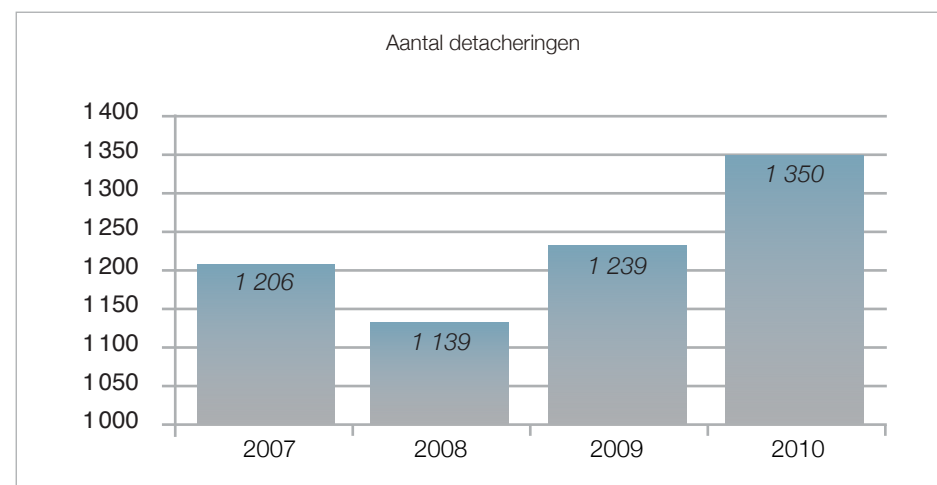
	2007	2008	2009	2010	09-10
Gepubliceerde vacatures					
Operationelen lokale politie	4 737	4 585	3 869	4 674	↗
Operationelen federale politie	1 088	291	213	669	↗
Burgers lokale politie	427	421	349	359	↗
Burgers federale politie	383	190	121	373	↗
Totaal	6 635	5 487	4 552	6 075	↗
Aantal kandidaturen (1 kandidaat kan verschillende kandidaturen indienen voor verschillende vacatures)					
Aantal kandidaturen	9 344	7 384	7 203	8 261	↗
Aantal aanvragers	6 397	5 217	5 287	6 341	↗
Niet gevraagde betrekkingen	2 674	2 302	1 900	2 955	↗
Politiemensen	2 318	2 066	1 745	2 698	↗
Burgers	356	236	155	257	↗
Uitgevoerd (op datum van 31/12/2010)					
Federaal naar lokaal	516	700	539	607	↗
Lokaal naar federaal	117	67	42	57	↗
Federaal naar federaal	305	172	166	269	↗
Lokaal naar lokaal	950	687	599	535	↘
Totaal	1 888	1 626	1 346	1 468	↗



	2007	2008	2009	2010	09-10
Detail Kandidaturen per cycli					
Cyclus 1					
Kandidaturen	2 656	1 971	2 775	2 565	↙
Aantal aanvragers	1 898	1 406	2 052	1 884	↙
Niet gevraagde vacatures	887	746	688	690	↗
<i>Waarvan niet gevraagde vacatures voor politiemensen</i>	816	677	618	600	↙
<i>Waarvan niet gevraagde vacatures voor burgers</i>	71	69	70	90	↗
Cyclus 2					
Kandidaturen	3 140	2 836	2 250	968	↙
Aantal aanvragers	2 132	2 025	1 704	790	↙
Niet gevraagde vacatures	892	772	673	542	↙
<i>Waarvan niet gevraagde vacatures voor politiemensen</i>	752	693	627	513	↙
<i>Waarvan niet gevraagde vacatures voor burgers</i>	140	79	46	29	↙
Cyclus 3					
Kandidaturen	3 548	2 577	2 178	1 939	↙
Aantal aanvragers	2 367	1 786	1 531	1 432	↙
Niet gevraagde vacatures	895	784	539	561	↗
<i>Waarvan niet gevraagde vacatures voor politiemensen</i>	750	696	500	513	↗
<i>Waarvan niet gevraagde vacatures voor burgers</i>	145	88	39	48	↗

	2010
Cyclus 4	
Kandidaturen	894
Aantal aanvragers	773
Niet gevraagde vacatures	592
<i>Waarvan niet gevraagde vacatures voor politiemensen</i>	561
<i>Waarvan niet gevraagde vacatures voor burgers</i>	31
Cyclus 5	
Kandidaturen	1 895
Aantal aanvragers	1 462
Niet gevraagde vacatures	570
<i>Waarvan niet gevraagde vacatures voor politiemensen</i>	511
<i>Waarvan niet gevraagde vacatures voor burgers</i>	59

	2007	2008	2009	2010	09-10
Aantal herplaatsingen (Interventiekorps)					
	236	289	114	137	↗
Aantal detacheringen (toestand eind december v/h jaar)					
Civiele Crisisbeheer	11	41	31	39	↗
Externe diensten	206	195	190	177	↘
WGP Art. 96	416	423	394	415	↗
Fed Pol naar Lok Pol	573	480	624	719	↗
Totaal	1 206	1 139	1 239	1 350	↗



8.6 Gelijkheid en diversiteit

	2007	2008	2009	2010	09-10
Aantal informatiesessies	38	41	42	32	↙
Aantal aanwezigen op de sessies	1 118	1 055	1356	1 274	↙
Aantal simulaties van de cognitieve selectieproef	1 617	1 658	1607	1 019	↙
Aantal aangeworven personen die de voorbereidende opleiding hebben gevolgd	53	98	66	85	↗

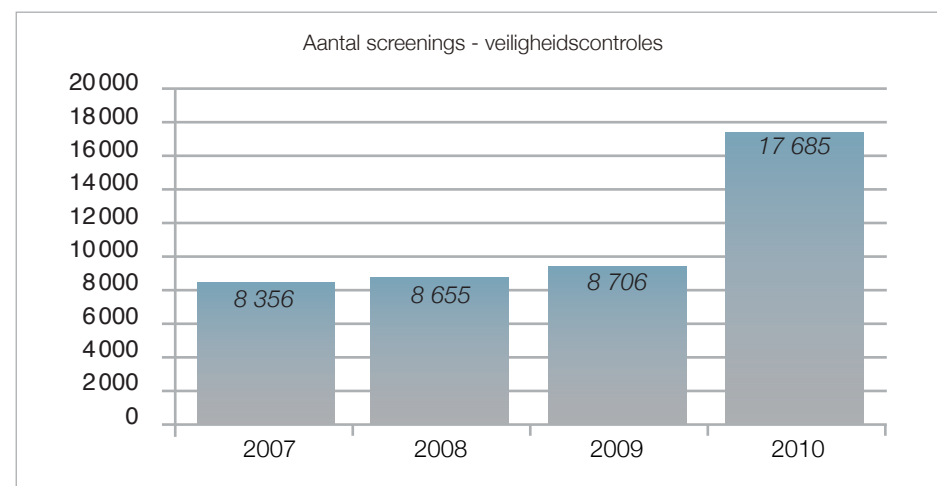


8.7 Welzijn op het werk

	2007	2008	2009	2010	09-10
Steunverlening binnen de geïntegreerde politie					
Steun aan de federale politie (aantallen)					
Bezoeken ter plaatse	271	256	514	300	↙
Adviezen	668	868	640	451	↙
Risicoanalyses	140	156	208	62	↙
Aanwezigheid op de onderhandelingscomités	49	22	74	12	↙
Deelname aan de aankoop van materieel	120	110	14	35	↗
Aanwezigheid op de overlegcomités	44	69	127	81	↙
Steun aan de lokale politie (dagen)	170	250	86	69	↙
Arbeidsgeneeskunde en metingen					
Arbeidsgeneeskunde					
Medische onderzoeken	13 117	12 905	12 129	11 965	↙
Medische schiftingen (rijbewijs)	3 063	1 356	1 283	1 086	↗
Aanwervingonderzoeken (Ops & CALog / vanaf 2008)	---	1 323	1 296	Ops: 4 427 CALog: 173	↗
Maatregelen	53	29	25	35	↗

	2007	2008	2009	2010	09-10
Geopende dossiers ongewenst seksueel gedrag, pesterijen en geweld					
Formeel	8	8	3	6	↗
Informeel voor de federale politie	43	37	70	35	↘
Informatie, adviezen en steun	25	31	72	72	=
Interventie Stressteam bij de federale politie					
Aantal uitgevoerde stressenquêtes in de diensten	4	1	0	0	=
Aantal interventies van het Stressteam na een incident	130	421	282	381	↗
Aantal adviezen over de teruggave van dienstwapens	45	22	6	6	=
Aantal interventies voor psychosociale problemen, stress en depressies	5 202	5440	5 599	3 388	↘
Interventie Stressteam bij de lokale politie					
Aantal uitgevoerde stressenquêtes in de diensten	2	0	2	2	=
Aantal interventies van het Stressteam na een incident	48	365	128	241	↗
Aantal adviezen over de teruggave van dienstwapens	6	3	1	4	↗

	2007	2008	2009	2010	09-10
Aantal interventies voor psychosociale problemen, stress en depressies	666	717	1 287	1 152	↘
Bedrijfsveiligheid 'Security'					
Legitimatiekaarten	5 315	4 968	6 264	16 364	↗
Identificatiekaarten	1 546	1 081	1 727	3 590	↗
Studenten kaarten	1 772	2 206	1 464	814	↘
Speciale projecten	326	1 096	1 282	1 067	↘
Screenings – veiligheidscontroles	8 356	8 655	8 706	17 685	↗
Veiligheidsmachtigingen	1 206	1 681	1 865	2 064	↗



8.8 Medische dienst voor het geheel van de geïntegreerde politie

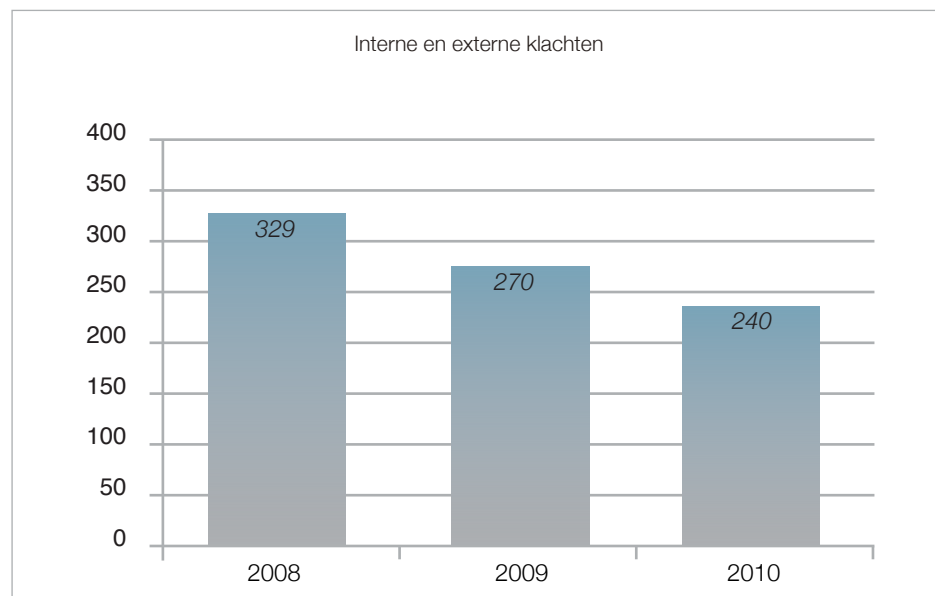
	2007	2008	2009	2010	09-10
Eerstelijnsgeneeskunde - Aantal contacten					
Operationele steun	298	345	290	329	↗
Curatieve en tandverzorging	52 195	56 913	61 797	55 469	↘
Raadgevende en controlegeneeskunde	13 394	12 397	16 076	16 174	↗
Veeartsenij	9 832	8 552	8 247	8 041	↘
Informatiebeheer					
Behandelde getuigschriften	132 990	140 727	145 071	142 079	↘
Opleidingen	656	300	677	512	↘
Medisch-administratief beheer - Soort terugbetalingen - Aantal aanvragen					
Gewone medische zorgen	25 480	25 835	25 379	24 397	↘
Medische kosten arbeidsongevallen	3 576	5 121	3 889	3 310	↘
Medische kosten invaliden vreedstijd	406	504	508	418	↘
Erelonen aangenomen artsen en specialisten	4 973	4 455	3 957	3 887	↘
Totaal	34 435	35 915	33 733	32 012	↘
Commissie (van beroep) voor de geschiktheid van het personeel van de politiediensten (CGPP) Aantal behandelde dossiers					
C.G.P.P.	239	251	488	510	↗
C.B.G.P.P. (beroep)	18	24	47	35	↘
In expertise	9	9	5	12	↗

8.9 Regelgeving

	2007	2008	2009	2010	09-10
Antwoorden en adviezen waaronder :	5 451	5 826	5 939	5 615	↘
Algemene statutaire nota's aan de entiteiten	23	13	15	15	=
Parlementaire vragen	25	117	120	69	↘
Dossiers Raad van State	46	53	128	67	↘
Dossiers Grondwettelijk hof	12	13	0	8	↗
Bekendgemaakt in het Belgisch Staatsblad:					
Wetten	1	1	0	2	↗
Koninklijke besluiten	29	8	9	9	=
Ministeriële besluiten	15	12	6	6	=
Officiële berichten	12	13	11	12	↗

8.10 Klachtenbeheer en tucht

	2008	2009	2010	09-10
Basis en Promotieopleiding				
Interne en externe klachten	329	270	240	↙
Behandelde tuchtdossiers	327	367	287	↙
Opgelegde tuchtstraffen	166	144	116	↙



Opmerkingen:

1. Onder klachten worden verstaan alle interne en externe klachten die neergelegd worden bij het Comité P, de AIG en alle andere federale politiediensten en die door de directie van de betrokken dienst, of door onze dienst onderzocht worden. Hieronder vallen de gerechtelijke dossiers alsook de niet-gerechtelijke (dus gewone) klachten. De gerechtelijke dossiers zijn de dossiers die op bevel en onder toezicht van de Procureurs des Konings (dmv kantschriften) worden afgehandeld op gerechtelijk vlak (opstellen PV's), alsook de gerechtelijke dossiers die worden opgestart bij vaststelling van strafrechtelijke feiten.
2. De tuchtdossiers bevatten alle administratieve tuchtprocedures (wettelijk voorzien) die door de gewone tuchtverheid (directies) en de hogere tuchtverheid (algemene directies) werden ontvangen en behandeld.
3. Onder tuchtstraffen worden verstaan de tuchtrechtelijke (wettelijk voorziene) sancties die werden gegeven ten gevolge van de tuchtdossiers.

8.11 Interne relaties

8.11.1. Syndicale relaties

	2009	2010	09-10
Aantal vergaderingen Onderhandelingscomité voor politiediensten (OCP)	20	15	↘
Aantal vergaderingen van het Hoog Overlegcomité (HOC)	10	7	↘
Aantal behandelde preadviezen staking	28	42	↗

8.11.2. Interne en sociale cel

	2010
Administratieve en praktische ondersteuning van personeelsleden	58 dossiers
Beheer van overlijdensdossiers	34 dossiers
Personeelsleden begeleiden bij de heroriëntering van hun loopbaan en hen doorverwijzen naar de bevoegde diensten	
sociale erkenningen	26 dossiers
overige gevallen	170 dossiers
Bezoeken van langdurige zieke personeelsleden	47 bezoeken
Het geven van opleidingen conflictpreventie en –management	11 sessies (à ratio van 3 dagen per sessie)
Coaching van leidinggevenden	12 dossiers
Aantal conflicthantering binnen eenheden	24

9. BEGROTING

Overzicht van de begroting (ordonnancerings-/vereffeningskredieten), opgesplitst volgens personeels-, werkings- en investeringsmiddelen na overdrachten (met uitzondering van het regularisatietransfer van de personeelskredieten) en na herverdeling van de interdepartementale provisies, de kredieten toegekend in het kader van de Europese Voorzitterschap inbegrepen.

⁽¹⁾ Zonder de Algemene inspectie en zonder het Secretariaat SS GPI, maar met inbegrip van de fondsen voor prestaties ten voordele van derden. Met inbegrip van het fonds Europees beleid van de terugkeren en buitengrenzen.

⁽²⁾ Geïntegreerde werking en steun: steunopdrachten van de federale politie ten voordele van de lokale politie en middelen die de geïntegreerde werking mogelijk moeten maken en bevorderen met inbegrip van de fondsen voor het aanschaffen van kledij.

⁽³⁾ Gedetacheerden: wederbelegging van de sommen ontvangen als terugbetaling van de uitgaven voor de gedetacheerde federale politieambtenaren (fonds van gedetacheerden).

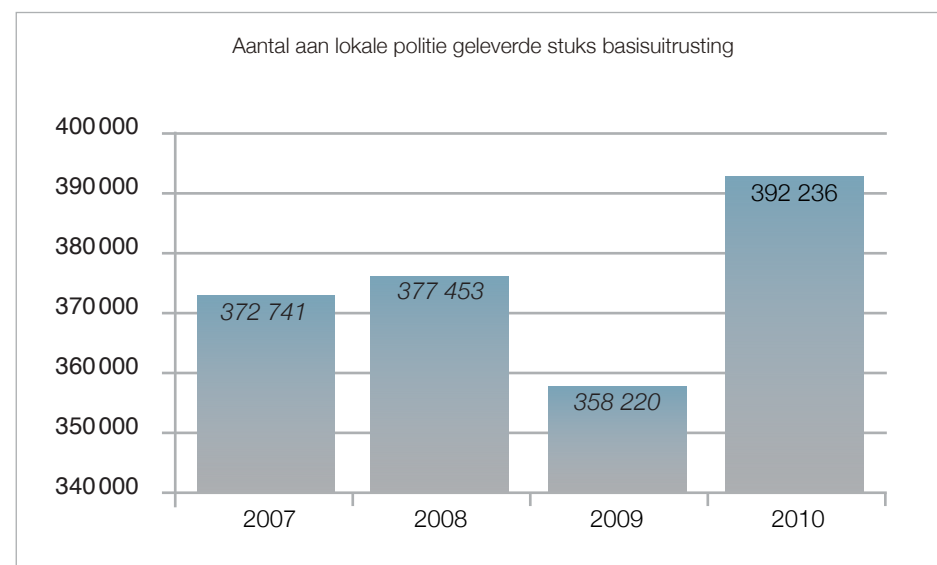
⁽⁴⁾ Dotatie: bijdrage van de federale overheid in de uitgaven van de politiezones en de gemeenten, met inbegrip van andere subsidies die tot het budget van de federale politie (3 327 000 euro) behoren.

	2010
Federale politie ^(*)	
Personeel	705 046 225
Werking	128 734 681
Investerings	40 178 126
Geïntegreerde werking en steun ^(**)	
Personeel	39 702 000
Werking	79 569 000
Investerings	7 327 000
Gedetacheerden ^(***)	
Personeel	29 749 000
Werking	1 288 000
Investerings	0
Dotatie ^(****)	
Personeel	0
Werking	648 617 000
Investerings	0
Totaal	
Personeel	774 497 225
Werking	858 208 681
Investerings	47 505 126
Algemeen totaal	1 680 211 032

10. MIDDELEN

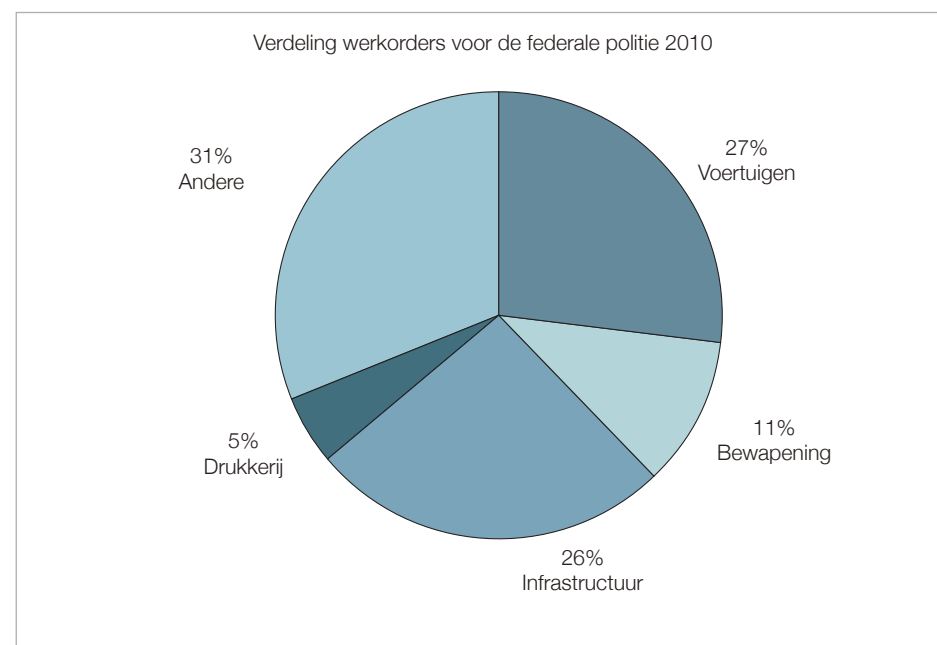
10.1 Steun aan de lokale politie

	2007	2008	2009	2010	09-10
Basisuitrusting					
Aantal lokale politiediensten die klant zijn	150	153	172	177	↗
Omzet basiskledij in aantal geleverde stuks	372 741	377 453	358 220	392 236	↗
Omzet basiskledij in aantal euro (gefactureerde bedragen)	6 480 387	6 756 490	5 822 900	7 250 170	↗
Verhuur van voertuigen					
Aantal lokale politiediensten	31	33	34 (+ 3 provinciale politie-scholen)	25 (+ 5 provinciale politie-scholen)	↘
Werkorders					
Werkorders aan de SER's	2 058	2 210	2 703	2 005	↘
Werkorders aan de drukkerij	1 221	1 121	758	920	↗
Specialisatiegraad	78%	91%	92%	91%	↘
Totale waarde in euro	1 954 056	1 619 677	2 023 162	1 843 549	↘
Verbruiksproducten					
Aantal zones die klant zijn	161	172	175	186	↗
Levering verbruiksproducten aan de lokale politie (in euro)	382 473	248 928	273 112	259 160	↘



10.2 Steun aan de federale politie

	2007	2008	2009	2010	09-10
Georganiseerde selectieproeven					
Omzet basiskledij in aantal stuks (geleverde stuks)	231 954	246 620	233 849	257 564	↗
Omzet basiskledij in aantal euro	4 377 031	4 647 397	4 412 790	4 850 300	↗
Werkorders					
Voertuigen	13 059	14 979	15 710	13 227	↘
Bewapening	4 848	6 287	5 537	5 322	↘
Infrastructuur	13 484	18 040	16 877	12 788	↘
Drukkerij	3 475	3 109	1 738	2 352	↗
Andere	16 911	15 058	14 275	14 762	↗
Totaal	48 302	54 364	51 107	48 451	↘

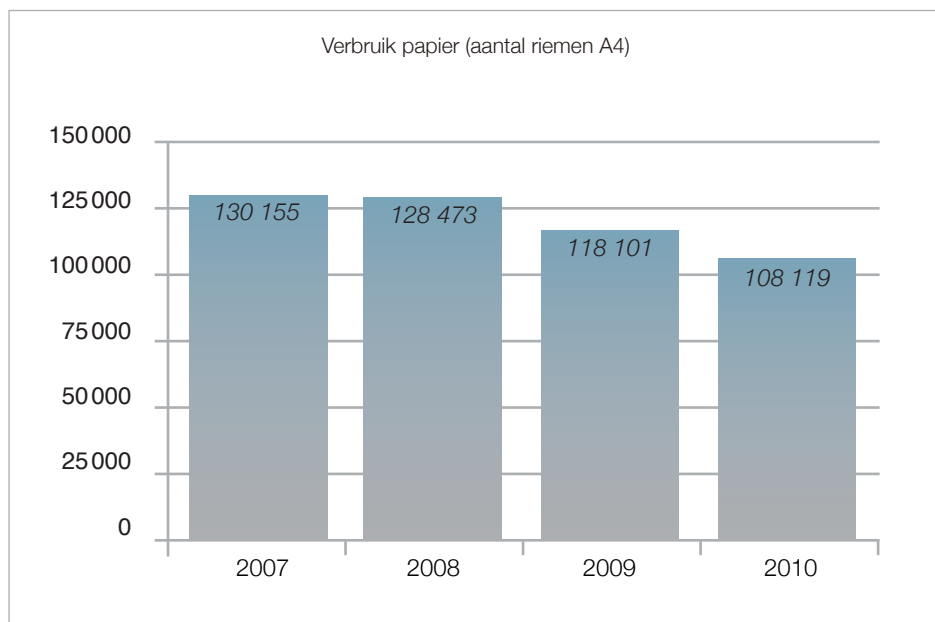


10.3 Infrastructuur

	2007	2008	2009	2010	09-10
De gemiddelde doorlooptijd bij infrastructuuroopdrachten (van aanmelding tot oplossing) is in kalenderdagen uitgedrukt					
Gevaarlijke toestanden	2	2	2	2	=
Irritante problemen	3	3	4	9	↗
Hinderlijke problemen	4	9	5	11	↗
Periodiek onderhoud	7	15	19	17	↘
Oprissings- en aanpassingswerken	26	70	31	13	↘
Zonder prioriteit en afhankelijk van Regie der gebouwen	146	201	232	544	↗
Eigenaarsonderhoud	75	49	44	85	↗
Uitbestede werkorders	10	7	6	22	↗

10.4 Verbruik

	2007	2008	2009	2010	09-10
VOERTUIGEN					
Totaal aantal voertuigen	3 894	4 007	3 932	4 087	↗
Totaal aantal gereden Km	48 749 281	48 455 056	45 736 989	44 506 609	↘
Aantal liter verbruikte brandstof					
Totaal diesel	2 549 333	2 695 344	2 685 569	2 823 926	↗
Totaal super	2 690 339	2 523 394	2 371 613	2 102 336	↘
Totale kost brandstof voertuigen in euro	6 004 469	6 562 407	5 329 668	5 686 322	↗
PAPIER					
Aantal riemen papier A4 (artikelcode 31013122)	130 155	128 473	118 101	108 119	↘
Uitgedrukt in euro (kostprijs)	350 411	300 626	291 704	264 892	↘
ENERGIE – Verwarming					
Gas – Totaal kWh	61 237 981	67 427 604	67 535 043	68 942 140	↗
Huisbrandolie – Totaal aantal liter	1 180 782	1 211 721	1 184 682	1 241 895	↗
ENERGIE - Elektriciteit					
Totaal aantal kWh	34 509 520	33 654 243	36 576 773	32 450 412	↘
WATERverbruik					
Totaal aantal m_	116 965	132 883	109 039	120 122	↘



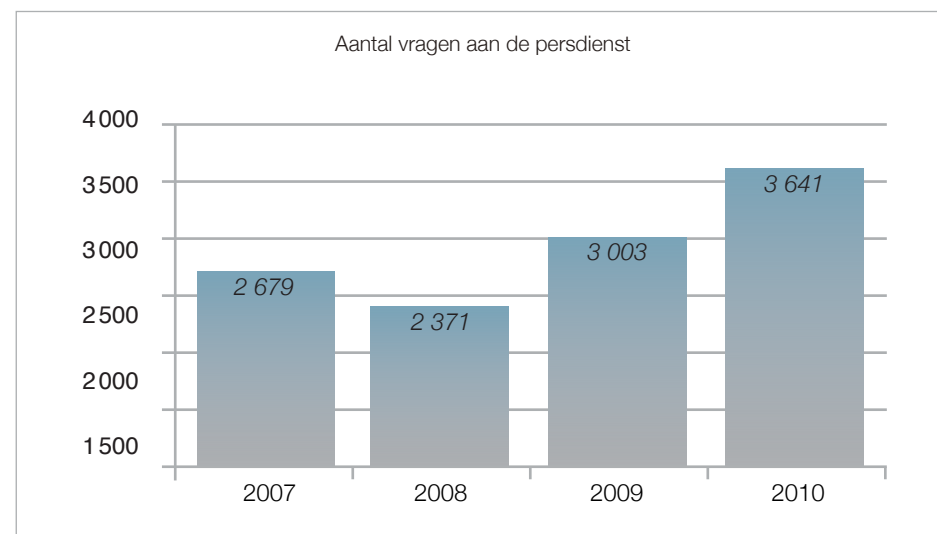
11. COMMUNICATIE EN PUBLIC RELATIONS

11.1 Interne communicatie

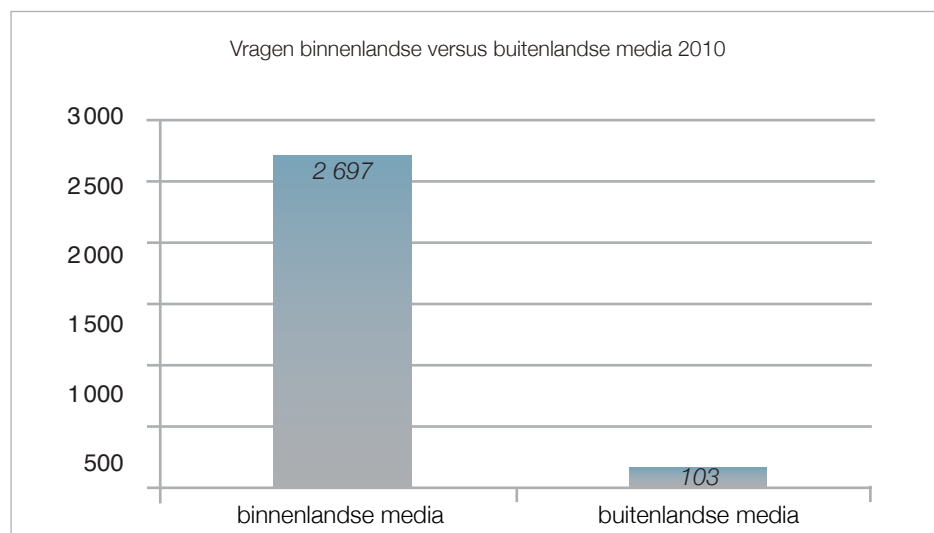
	2007	2008	2009	2010	09-10
Aantal nieuwsbrieven (Infonieuws en Infodoc) van de dienst interne communicatie	106	110	120	133	↗
Steun aan de federale en lokale politie					
Aanmaak affiches	11	3	28	25	↘
Aanmaak logo's	3	3	6	7	↗
Ontwerp lay-out	30	12	20	147	↗
Vormgeving (rapporten, brochures ...)					
Aantal brochures	36	29	47	46	↘
Aantal bladzijden	924	527	820	962	↗
Technisch advies, expertise	30	11	16	21	↗
Fotoreportage	16	15	30	38	↗
Fotomateriaal					
Aantal aanvragen voor foto's	44	22	42	57	↗
Aantal foto's	1 500	1 200	1 950	2 968	↗
Documentatie					
Aantal aanvragen voor documentatie	111	101	151	199	↗
Aantal documenten	6 119	3 850	3 096	4 173	↗
Callcenter					
Aantal vragen aan het callcenter	4 793	6 108	5 403	5 239	↘

11.2 Externe communicatie

	2007	2008	2009	2010	09-10
Aantal persberichten	339	321	227	237	↗
waarvan % over een prioriteit NVP	70,5 %	73,5 %	78%	63,7%	↘



	2007	2008	2009	2010	09-10
Aantal persconferenties	24	27	27	25	↘



	2007	2008	2009	2010	09-10
Aantal vragen van politiediensten voor informatie of steun	682	481	639	685	↗
Aantal vragen van burgers voor informatie	158	129	120	156	↗

Tussen juli en december 2010 was er het Belgisch voorzitterschap van de Raad van de Europese Unie. Tijdens deze boeiende periode heeft de persdienst, in samenwerking met de Directie van de internationale politiesamenwerking (CGI), 23 persberichten verspreid en 10 persevenementen georganiseerd. Dat ging om echte persconferenties maar ook om politieacties op het terrein waar de pers op werd uitgenodigd. Er werden ook 41 vragen door de pers gesteld rond het voorzitterschap.

11.3 Public relations en protocol

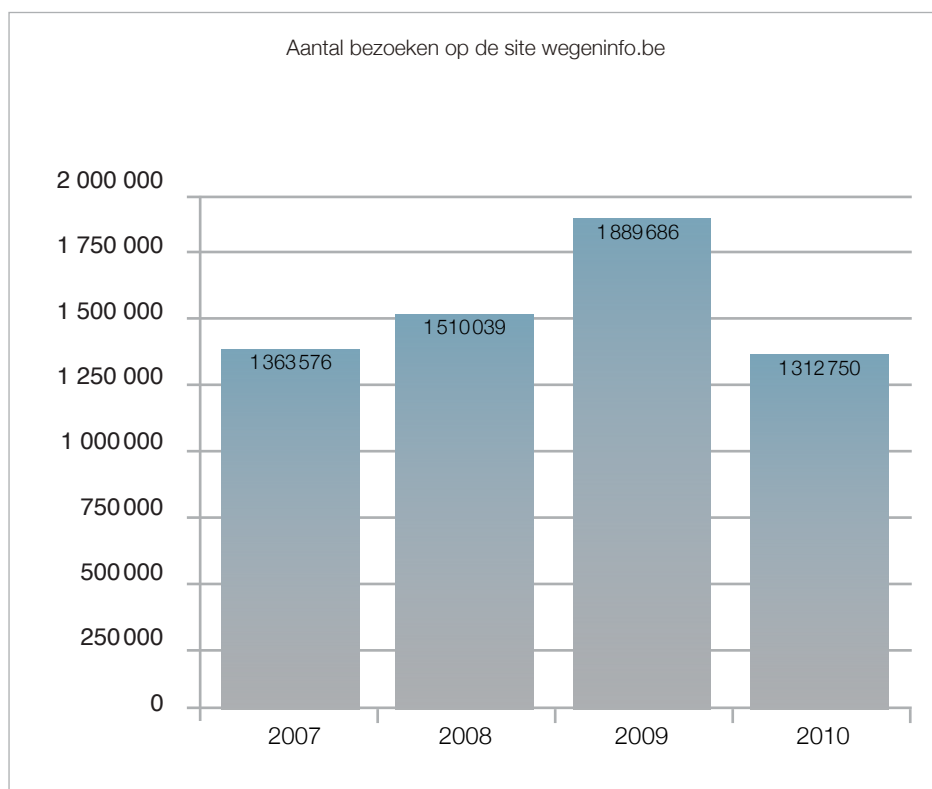
	2007	2008	2009	2010	09-10
Coördinatie en PR-activiteiten					
Aantal activiteiten	361	353	311	235	↘
Aantal activiteiten met deelname van andere diensten van de federale politie (*)	205	254	258	125	↘
Aantal gecoördineerde steunaanvragen die gericht zijn aan de federale politie voor het draaien van fictiereeksen, film- en televisieproducties	31	45	34	36	↗
Coördinatie en protocollaire activiteiten					
Aantal activiteiten	279	340	510	28 (**)	
Aantal reservaties conferentiecentrum				189	
Aantal bezoeken buitenlandse delegaties	86	37	20	17	↘

(*) Daling o.a. veroorzaakt door budgettaire beperkingen.

(**) Sinds 2010: nieuw rekensysteem dat de protocollaire dossiers en de reservaties in het conferentiecentrum splitst.

	2007	2008	2009	2010	09-10
Internet					
Aantal geregistreerde bezoeken voor al de internetsites van de federale politie samen	5 545 000	5 581 427	5 504 474	4 848 538	
Aantal bezoeken voor www.fedpol.be	1 464 559	1 715 161	1 699 253	1 691 501	
Dagelijks gemiddeld aantal bezoeken voor www.fedpol.be	4 013	4 686	4 658	4 633	
Vragen van de burgers via pr@fedpol.be	5 861	7 289	6 023	5 130	
Aantal bezoeken voor www.wegeninfo.be	1 363 576	1 510 039	1 889 686	1 312 750	
Aantal bezoeken de site www.infozone.be	932 021	658 629	548 728	363 330	
Aantal bezoeken de site www.jobpol.be	830 700	710 900	719 024	991 676	
Aantal bezoeken voor www.polsupport.be	---	---	1 118 263	87 148 (*)	

(*) Nieuw statistisch systeem dat de mogelijkheid biedt om internet en intranetbezoeken te splitsen. De cijfers 2010 vermelden uitsluitend de bezoeken via internet.



11.4 Historische dienst

	2007	2008	2009	2010	09-10
Aantal vragen om inlichtingen	67	90	93	105	↗
Aantal ontvangen onderzoekers	14				
Aantal bezoekers	4 496	5 024	7 166	5 798	↘
"Nocturnes" & speciale activiteiten	3	2	9	7	↘
Organisatie van thematische tentoonstellingen	0	2	1	1	=
Uitgeleende voorwerpen	---	16	29	36	↗

